

2022年度秋学期 学修時間・行動調査結果

実施日: 2023年1月11日(水)、2023年1月18日(水)基礎ゼミ内にて

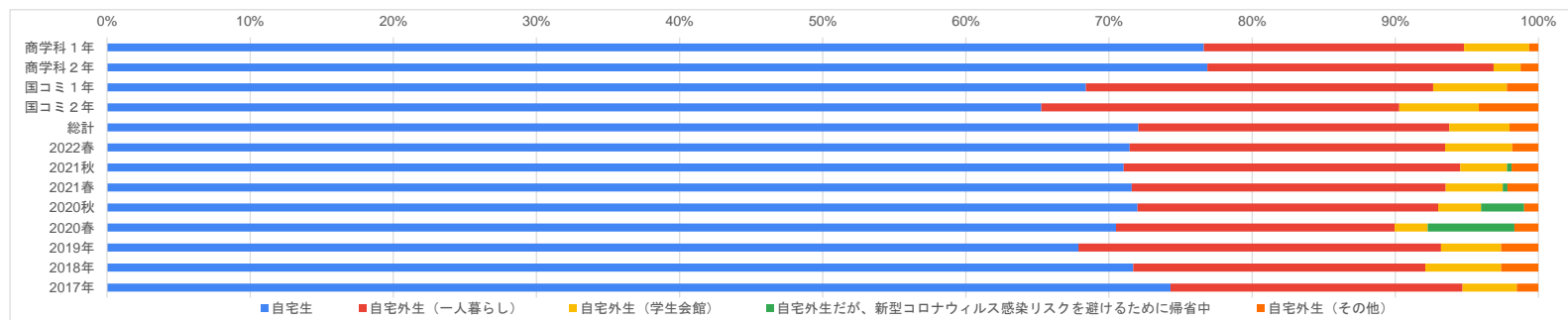
対象者: 全学年

形式: Web実施 (Googleform)

設問1. 学科・学年を選択してください。	2022年度秋学期 回答率			2022年度春学期 回答率			2021年度秋学期 回答率			2021年度春学期 回答率			2020年度 回答率		2019年度 回答率		2018年度 回答率	
	回答数	在籍	回答率	回答数	在籍	回答率	回答数	在籍	回答率	回答数	在籍	回答率	秋学期	春学期	秋学期	春学期	秋学期	春学期
商学科1年	154	168	92%	161	172	94%	170	184	92%	175	189	93%	99%	114%	97%	96%	90%	104%
商学科2年	160	177	90%	159	180	88%	174	187	93%	163	187	87%	100%	107%	91%	92%	90%	92%
国コミ学科1年	136	144	94%	135	148	91%	143	156	92%	144	158	91%	94%	103%	84%	82%	85%	91%
国コミ学科2年	144	153	94%	145	155	94%	155	178	87%	120	179	67%	86%	92%	68%	81%	90%	96%
総計	594	642	93%	600	655	92%	642	705	91%	602	713	84%	94%	103%	84%	86%	89%	95%

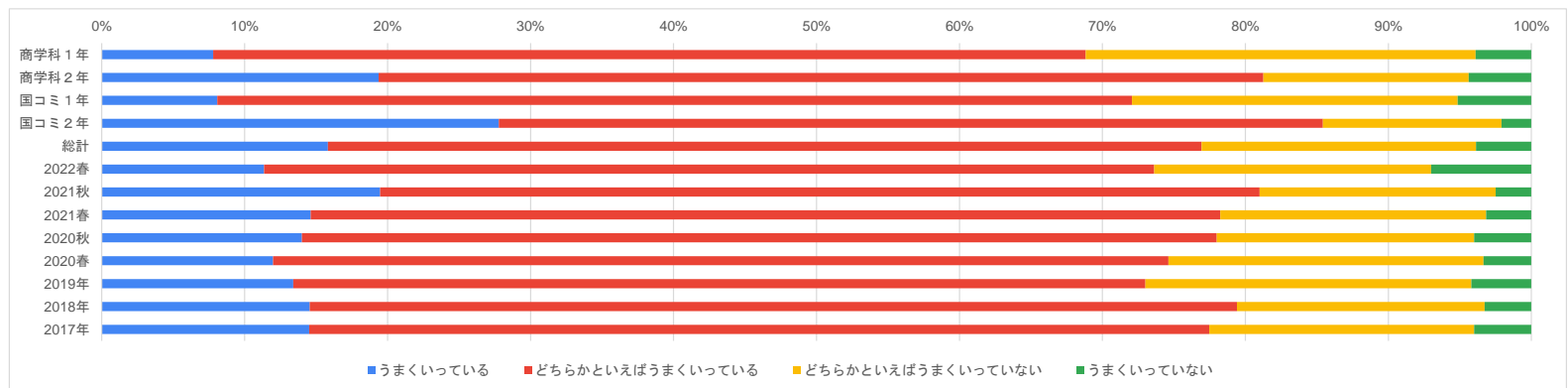
設問2. あなたは自宅生ですか、自宅外生ですか。

	商学科1年	商学科2年	国コミ1年	国コミ2年	総計	2022春	2021秋	2021春	2020秋	2020春	2019年	2018年	2017年
自宅生	77%	77%	68%	65%	72%	71%	71%	72%	72%	70%	68%	72%	74%
自宅外生(一人暮らし)	18%	20%	24%	25%	22%	22%	24%	22%	21%	19%	25%	20%	20%
自宅外生(学生会館)	5%	2%	5%	6%	4%	5%	3%	4%	3%	2%	4%	5%	4%
自宅外生だが、新型コロナウイルス感染リスクを避けるために帰省中	0%	0%	0%	0%	0%	0%	0%	0%	3%	6%	-	-	-
自宅外生(その他)	1%	1%	2%	4%	2%	2%	2%	2%	1%	2%	3%	3%	2%



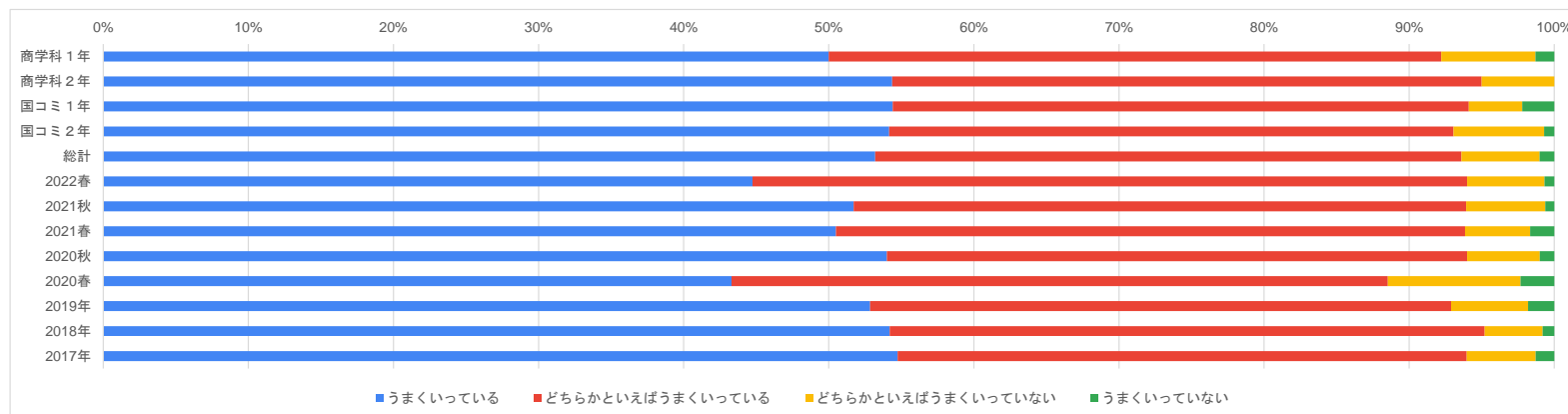
設問3. 学習面でうまくいっていますか。

	商学科1年	商学科2年	国コミ1年	国コミ2年	総計	2022春	2021秋	2021春	2020秋	2020春	2019年	2018年	2017年
うまくいっている	8%	19%	8%	28%	16%	11%	19%	15%	14%	12%	13%	15%	15%
どちらかといえばうまくいっている	61%	62%	64%	58%	61%	62%	62%	64%	64%	63%	60%	66%	63%
どちらかといえばうまくいっていない	27%	14%	23%	13%	19%	19%	17%	19%	18%	22%	23%	18%	19%
うまくいっていない	4%	4%	5%	2%	4%	7%	2%	3%	4%	3%	4%	3%	4%



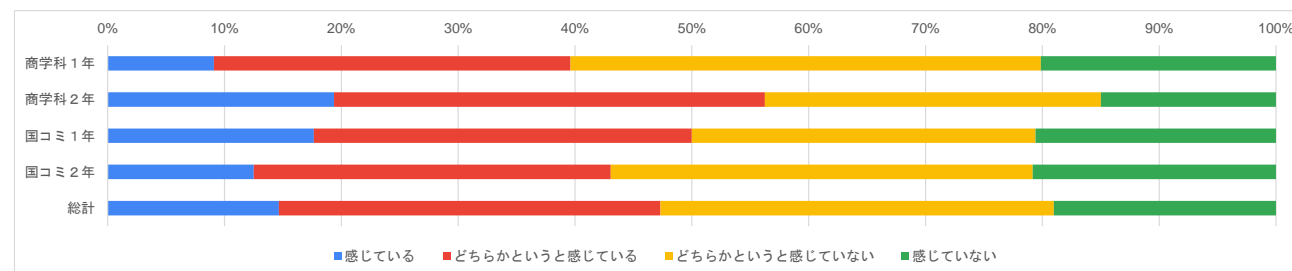
設問4. 対人関係でうまくいっていますか。

	商学科1年	商学科2年	国コミ1年	国コミ2年	総計	2022春	2021秋	2021春	2020秋	2020春	2019年	2018年	2017年
うまくいっている	50%	54%	54%	54%	53%	45%	52%	50%	54%	43%	53%	54%	55%
どちらかといえはうまくいっている	42%	41%	40%	39%	40%	49%	42%	43%	40%	45%	40%	41%	40%
どちらかといえはうまくいっていない	6%	5%	4%	6%	5%	5%	5%	4%	5%	9%	5%	4%	5%
うまくいっていない	1%	0%	2%	1%	1%	1%	1%	2%	1%	2%	2%	1%	1%



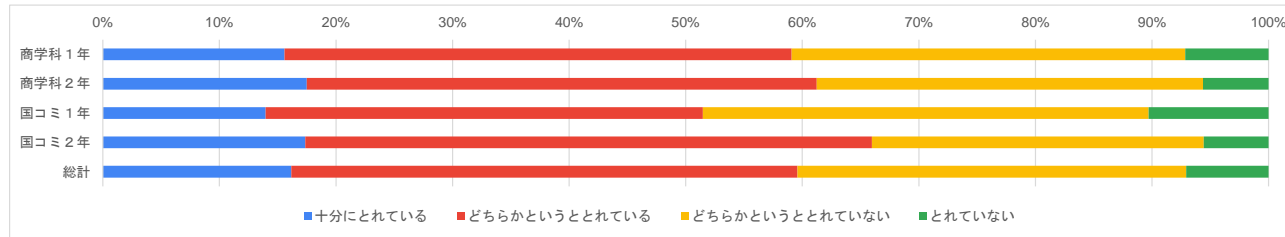
設問5. コロナ禍において、ストレスや不安を感じていますか。(2022年秋季学期から追加)

	商学科1年	商学科2年	国コミ1年	国コミ2年	総計
感じている	9%	19%	18%	13%	15%
どちらかというと感じている	31%	37%	32%	31%	33%
どちらかというと感じていない	40%	29%	29%	36%	34%
感じていない	20%	15%	21%	21%	19%



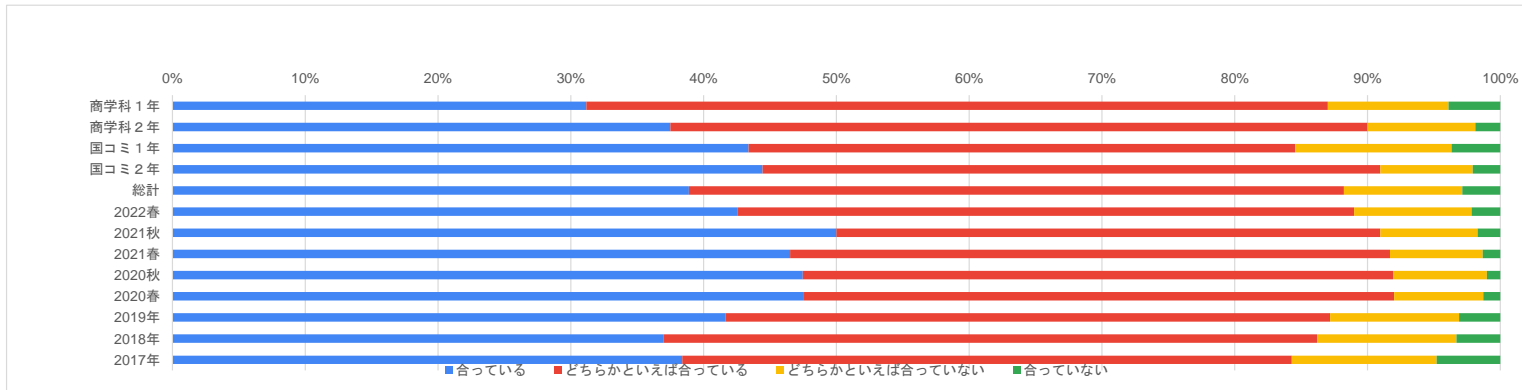
設問6. 睡眠は十分にとれていますか。(2022年秋学期から追加)

	商学科1年	商学科2年	国コミ1年	国コミ2年	総計
十分にとれている	16%	18%	14%	17%	16%
どちらかというにとれている	44%	44%	38%	49%	43%
どちらかというにとれていない	34%	33%	38%	28%	33%
とれていない	7%	6%	10%	6%	7%



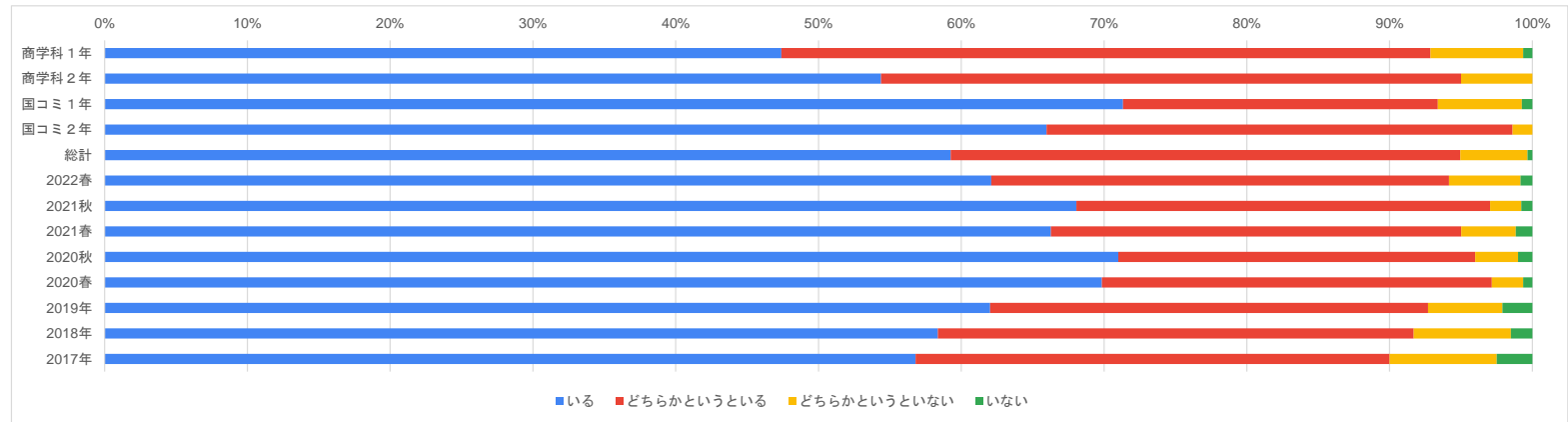
設問7. 学科・コースの学びは自分の興味・関心に合っていますか。

	商学科1年	商学科2年	国コミ1年	国コミ2年	総計	2022春	2021秋	2021春	2020秋	2020春	2019年	2018年	2017年
合っている	31%	38%	43%	44%	39%	43%	50%	47%	47%	48%	42%	37%	38%
どちらかといえば合っている	56%	53%	41%	47%	49%	46%	41%	45%	44%	44%	46%	49%	46%
どちらかといえば合っていない	9%	8%	12%	7%	9%	9%	7%	7%	7%	7%	10%	11%	11%
合っていない	4%	2%	4%	2%	3%	2%	2%	1%	1%	1%	3%	3%	5%



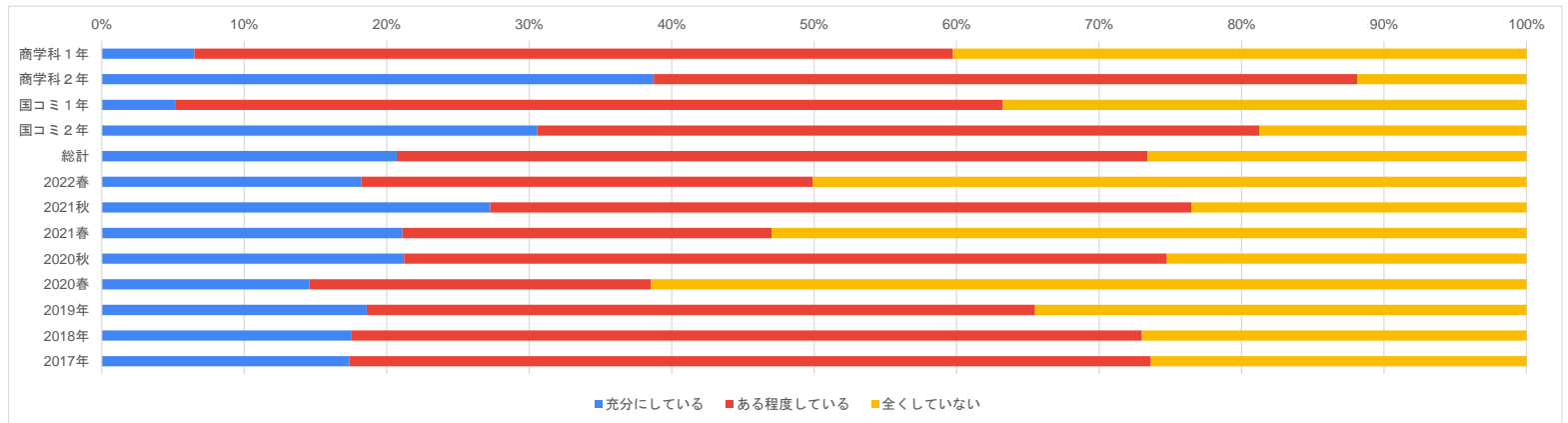
設問8. 講義を受けてよかったと思う先生はいますか。

	商学科1年	商学科2年	国コミ1年	国コミ2年	総計	2022春	2021秋	2021春	2020秋	2020春	2019年	2018年	2017年
いる	47%	54%	71%	66%	59%	62%	68%	66%	71%	70%	62%	58%	57%
どちらかというとい	45%	41%	22%	33%	36%	32%	29%	29%	25%	27%	31%	33%	33%
どちらかというといない	6%	5%	6%	1%	5%	5%	2%	4%	3%	2%	5%	7%	8%
いない	1%	0%	1%	0%	0%	1%	1%	1%	1%	1%	2%	2%	3%



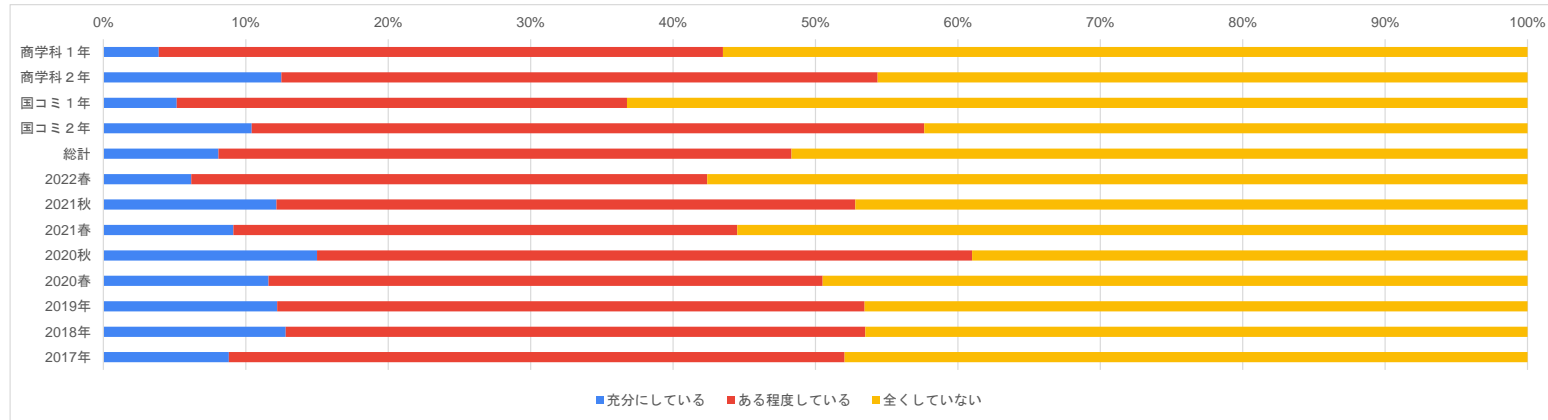
設問9. 卒業後の進路について、キャリアサポートセンターで相談していますか。

	商学科1年	商学科2年	国コミ1年	国コミ2年	総計	2022春	2021秋	2021春	2020秋	2020春	2019年	2018年	2017年
充分にしている	6%	39%	5%	31%	21%	18%	27%	21%	21%	15%	19%	18%	17%
ある程度している	53%	49%	58%	51%	53%	32%	49%	26%	53%	24%	47%	56%	56%
全くしていない	40%	12%	37%	19%	27%	50%	24%	53%	25%	61%	35%	27%	26%



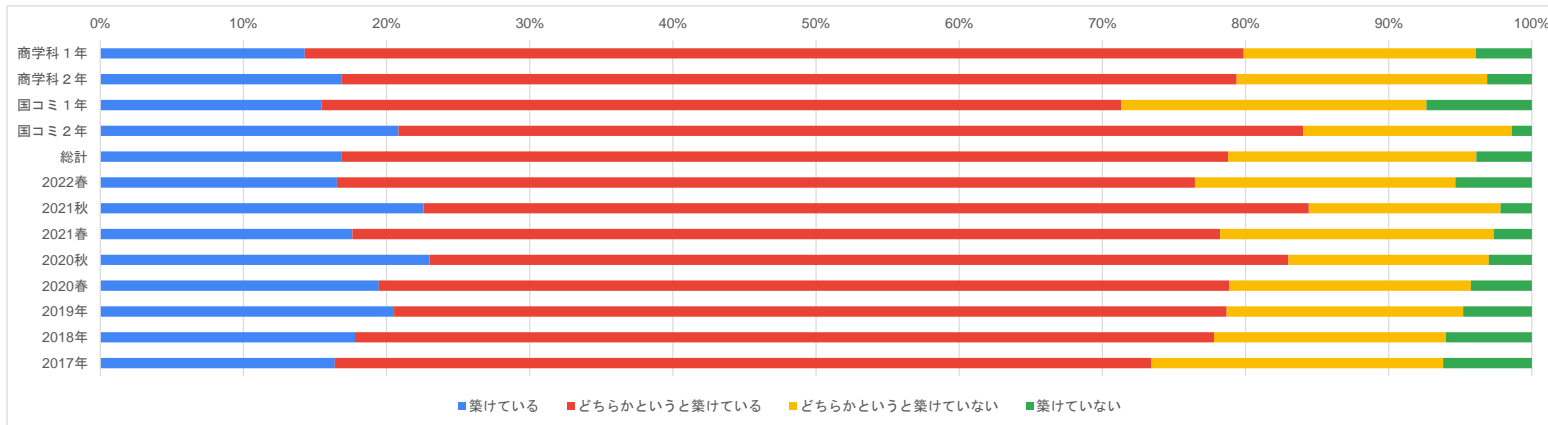
設問10. 短大生活で起こる日常的な問題について、ゼミ担任やカウンセラー、学務課などの教職員に相談していますか。

	商学科1年	商学科2年	国コミ1年	国コミ2年	総計	2022春	2021秋	2021春	2020秋	2020春	2019年	2018年	2017年
充分にしている	4%	13%	5%	10%	8%	6%	12%	9%	15%	12%	12%	13%	9%
ある程度している	40%	42%	32%	47%	40%	36%	41%	35%	46%	39%	41%	41%	43%
全くしていない	56%	46%	63%	42%	52%	58%	47%	55%	39%	49%	47%	47%	48%



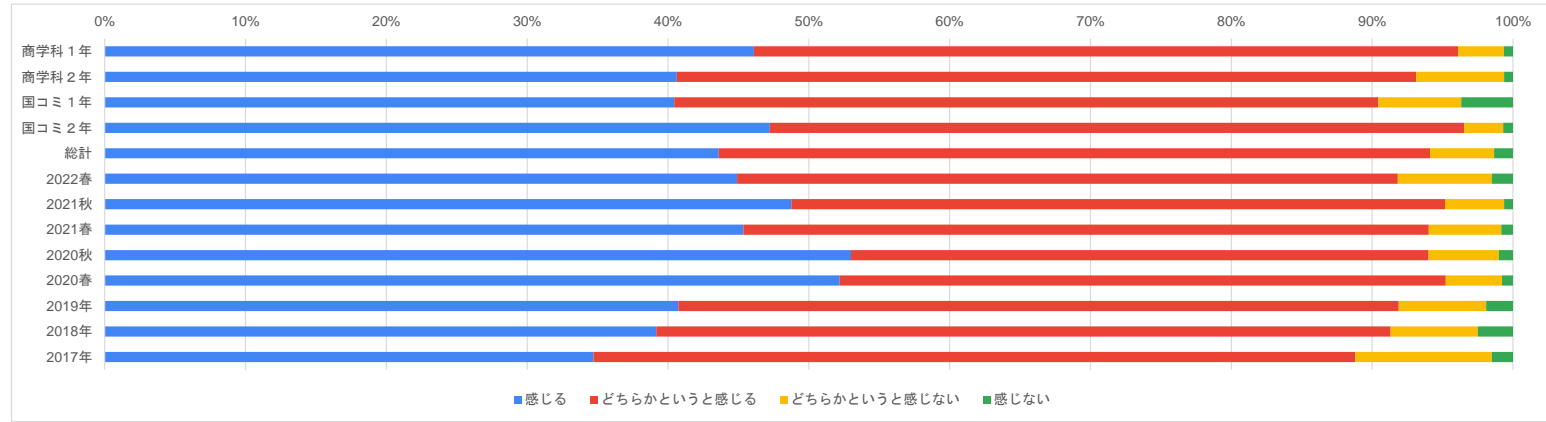
設問11. 短大の教職員と信頼関係が築けていると感じますか。

	商学科1年	商学科2年	国コミ1年	国コミ2年	総計	2022春	2021秋	2021春	2020秋	2020春	2019年	2018年	2017年
築けている	14%	17%	15%	21%	17%	17%	23%	18%	23%	19%	21%	18%	16%
どちらかというと築けている	66%	63%	56%	63%	62%	60%	62%	61%	60%	59%	58%	60%	57%
どちらかというと築けていない	16%	18%	21%	15%	17%	18%	13%	19%	14%	17%	17%	16%	20%
築けていない	4%	3%	7%	1%	4%	5%	2%	3%	3%	4%	5%	6%	6%



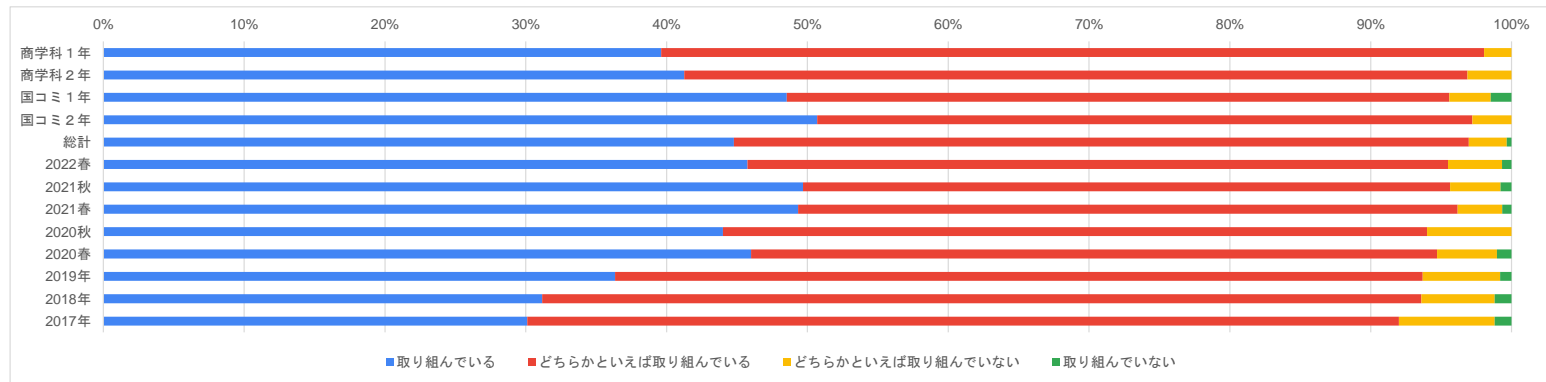
設問12. 短大の教職員から他者に配慮する気持ちを感じますか。

	商学科1年	商学科2年	国コミ1年	国コミ2年	総計	2022春	2021秋	2021春	2020秋	2020春	2019年	2018年	2017年
感じる	46%	41%	40%	47%	44%	45%	49%	45%	53%	52%	41%	39%	35%
どちらかというと感じる	50%	53%	50%	49%	51%	47%	46%	49%	41%	43%	51%	52%	54%
どちらかというと感じない	3%	6%	6%	3%	5%	7%	4%	5%	5%	4%	6%	6%	10%
感じない	1%	1%	4%	1%	1%	2%	1%	1%	1%	1%	2%	3%	2%



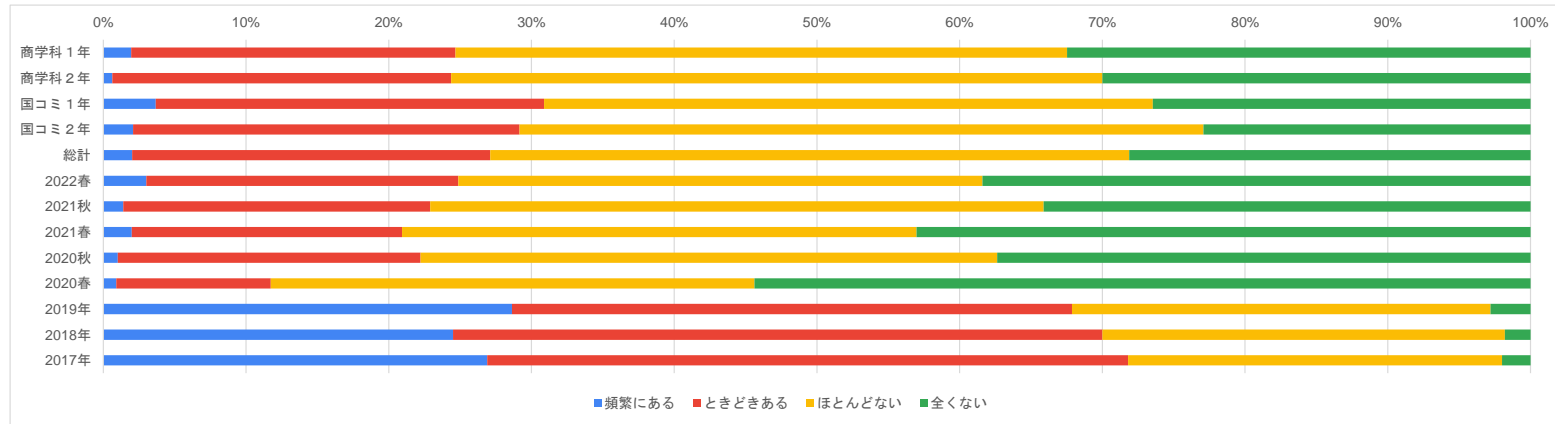
設問13. 授業に集中して取り組んでいますか。

	商学科1年	商学科2年	国コミ1年	国コミ2年	総計	2022春	2021秋	2021春	2020秋	2020春	2019年	2018年	2017年
取り組んでいる	40%	41%	49%	51%	45%	46%	50%	49%	44%	46%	36%	31%	30%
どちらかといえば取り組んでいる	58%	56%	47%	47%	52%	50%	46%	47%	50%	49%	57%	63%	62%
どちらかといえば取り組んでいない	2%	3%	3%	3%	3%	4%	4%	3%	6%	4%	6%	5%	7%
取り組んでいない	0%	0%	1%	0%	0%	1%	1%	1%	0%	1%	1%	1%	1%



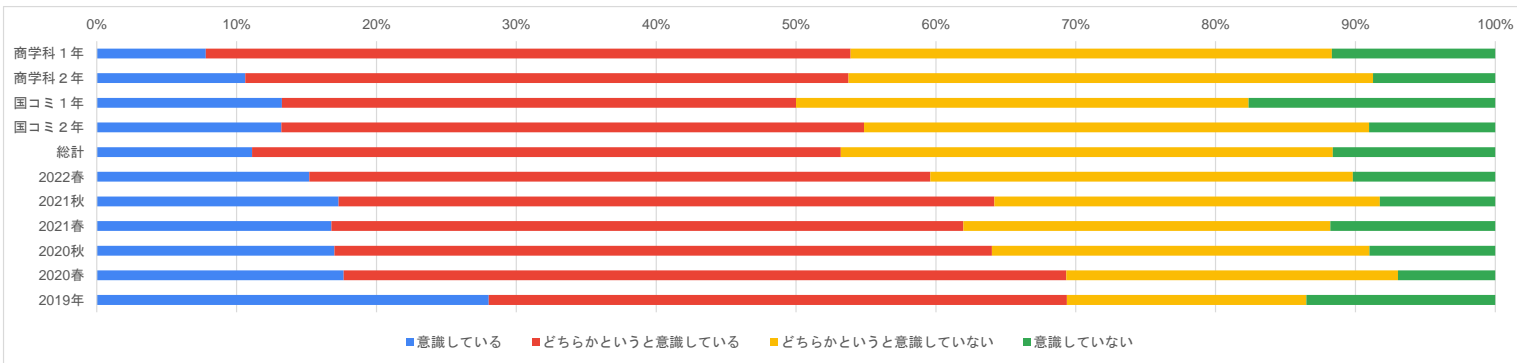
設問14. 正当な理由なく授業を欠席したことはありますか。

	商学科1年	商学科2年	国コミ1年	国コミ2年	総計	2022春	2021秋	2021春	2020秋	2020春	2019年	2018年	2017年
頻繁にある	2%	1%	4%	2%	2%	3%	1%	2%	1%	1%	29%	25%	27%
ときどきある	23%	24%	27%	27%	25%	22%	21%	19%	21%	11%	39%	46%	45%
ほとんどない	43%	46%	43%	48%	45%	37%	43%	36%	40%	34%	29%	28%	26%
全くない	32%	30%	26%	23%	28%	38%	34%	43%	37%	54%	3%	2%	2%



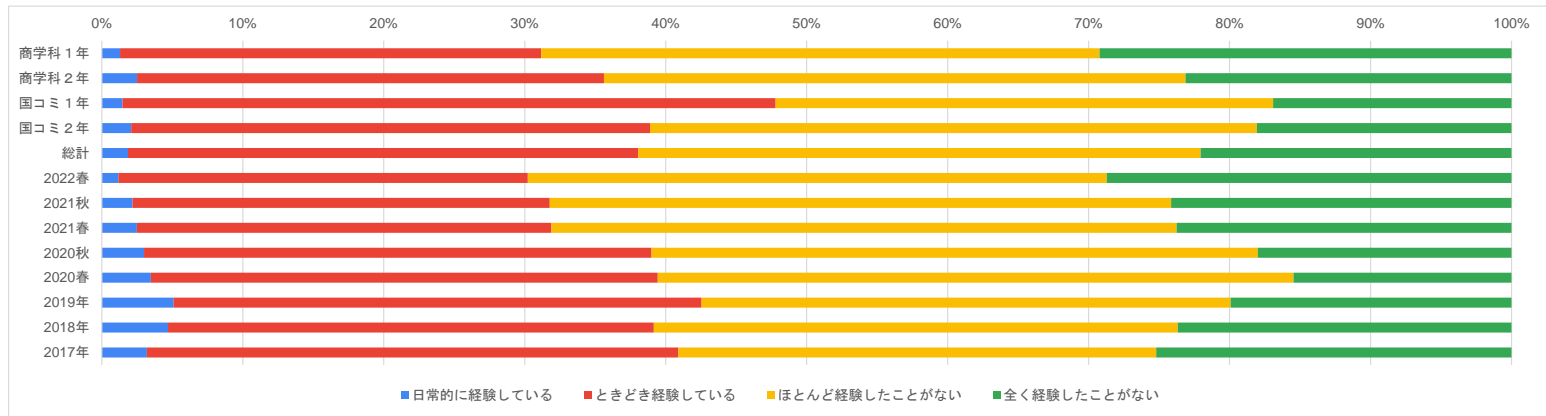
設問15. GPAを意識していますか。

	商学科1年	商学科2年	国コミ1年	国コミ2年	総計	2022春	2021秋	2021春	2020秋	2020春	2019年	2018年	2017年
意識している	8%	11%	13%	13%	11%	15%	17%	17%	17%	18%	28%	-	-
どちらかという意識している	46%	43%	37%	42%	42%	44%	47%	45%	47%	52%	41%	-	-
どちらかという意識していない	34%	38%	32%	36%	35%	30%	28%	26%	27%	24%	17%	-	-
意識していない	12%	9%	18%	9%	12%	10%	8%	12%	9%	7%	14%	-	-



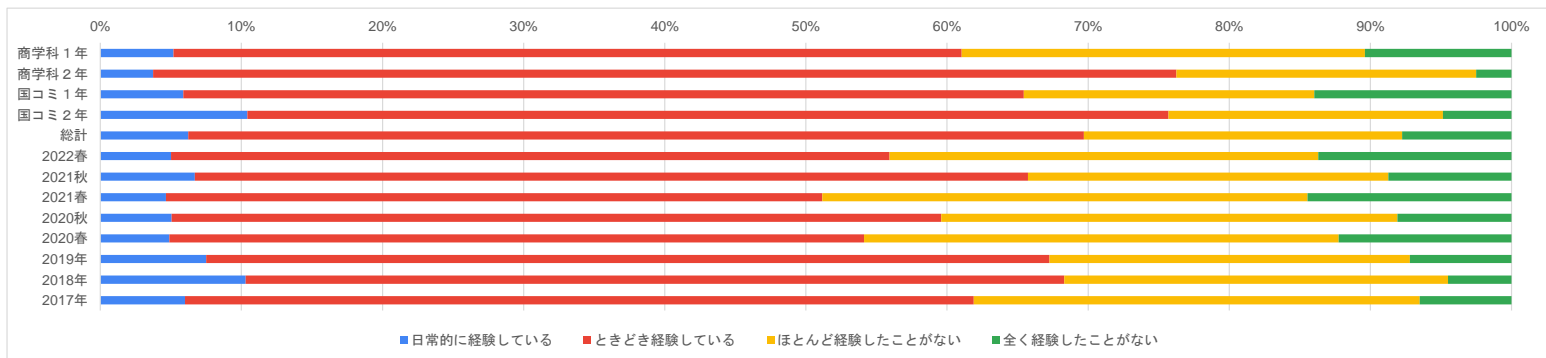
設問16. ボランティア活動を経験したことがありますか。

	商学科1年	商学科2年	国コミ1年	国コミ2年	総計	2022春	2021秋	2021春	2020秋	2020春	2019年	2018年	2017年
日常的に経験している	1%	3%	1%	2%	2%	1%	2%	2%	3%	3%	5%	5%	3%
ときどき経験している	30%	33%	46%	37%	36%	29%	30%	29%	36%	36%	37%	35%	38%
ほとんど経験したことがない	40%	41%	35%	43%	40%	41%	44%	44%	43%	45%	38%	37%	34%
全く経験したことがない	29%	23%	17%	18%	22%	29%	24%	24%	18%	15%	20%	24%	25%



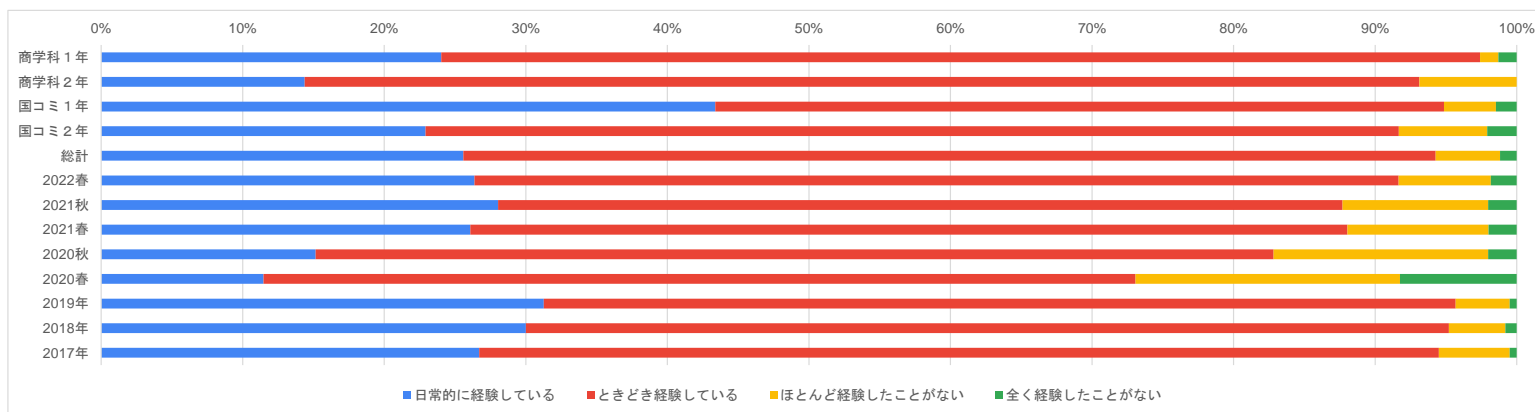
設問17. 授業内で自分の考えや経験をプレゼンテーションしたことがありますか。

	商学科1年	商学科2年	国コミ1年	国コミ2年	総計	2022春	2021秋	2021春	2020秋	2020春	2019年	2018年	2017年
日常的に経験している	5%	4%	6%	10%	6%	5%	7%	5%	5%	5%	8%	10%	6%
ときどき経験している	56%	73%	60%	65%	63%	51%	59%	47%	54%	49%	60%	58%	56%
ほとんど経験したことがない	29%	21%	21%	19%	23%	30%	26%	34%	32%	34%	26%	27%	32%
全く経験したことがない	10%	3%	14%	5%	8%	14%	9%	14%	8%	12%	7%	5%	7%



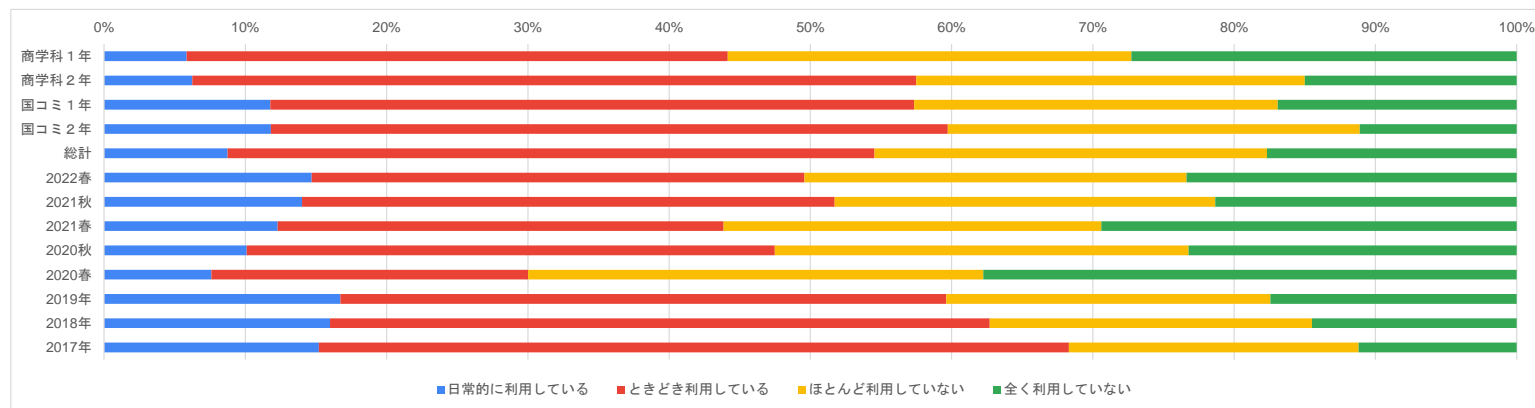
設問18. 授業中にグループワークやディスカッションをしたことがありますか。

	商学科1年	商学科2年	国コミ1年	国コミ2年	総計	2022春	2021秋	2021春	2020秋	2020春	2019年	2018年	2017年
日常的に経験している	24%	14%	43%	23%	26%	26%	28%	26%	15%	11%	31%	30%	27%
ときどき経験している	73%	79%	51%	69%	69%	65%	60%	62%	67%	62%	64%	65%	68%
ほとんど経験したことがない	1%	7%	4%	6%	5%	7%	10%	10%	15%	19%	4%	4%	5%
全く経験したことがない	1%	0%	1%	2%	1%	2%	2%	2%	2%	8%	1%	1%	1%



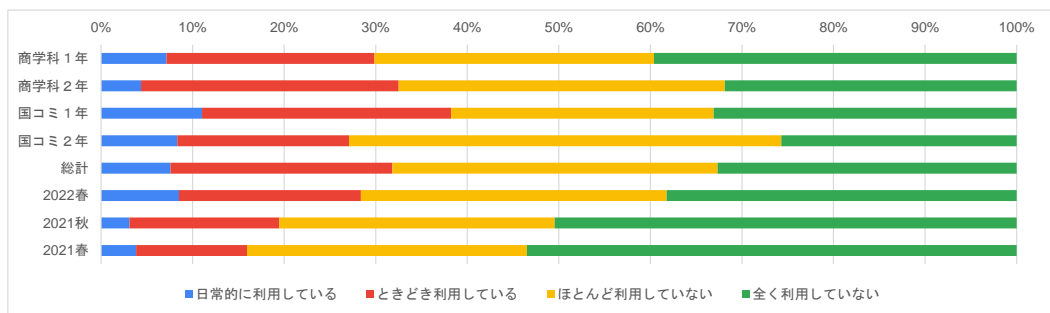
設問19. 授業課題のために図書館の資料(書籍・新聞・雑誌)を利用していますか(PC利用・インターネット検索を除く)。

	商学科1年	商学科2年	国コミ1年	国コミ2年	総計	2022春	2021秋	2021春	2020秋	2020春	2019年	2018年	2017年
日常的に利用している	6%	6%	12%	12%	9%	15%	14%	12%	10%	8%	17%	16%	15%
ときどき利用している	38%	51%	46%	48%	46%	35%	38%	32%	37%	22%	43%	47%	53%
ほとんど利用していない	29%	28%	26%	29%	28%	27%	27%	27%	29%	32%	23%	23%	21%
全く利用していない	27%	15%	17%	11%	18%	23%	21%	29%	23%	38%	17%	15%	11%



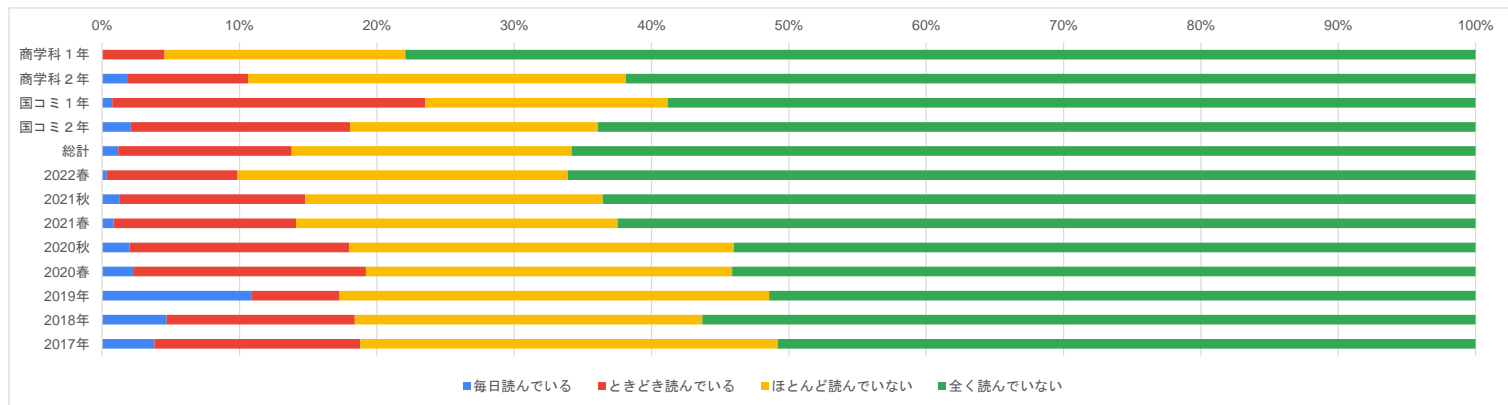
設問20. 授業課題のために文献検索サイト(CiniiやOPAC、Google scholarなど)を利用していますか。(2021年春学期から設問18を変更)

	商学科1年	商学科2年	国コミ1年	国コミ2年	総計	2022春	2021秋	2021春	2020秋	2020春	2019年	2018年	2017年
日常的に利用している	7%	4%	11%	8%	8%	9%	3%	4%	-	-	-	-	-
ときどき利用している	23%	28%	27%	19%	24%	20%	16%	12%	-	-	-	-	-
ほとんど利用していない	31%	36%	29%	47%	36%	33%	30%	31%	-	-	-	-	-
全く利用していない	40%	32%	33%	26%	33%	38%	50%	53%	-	-	-	-	-



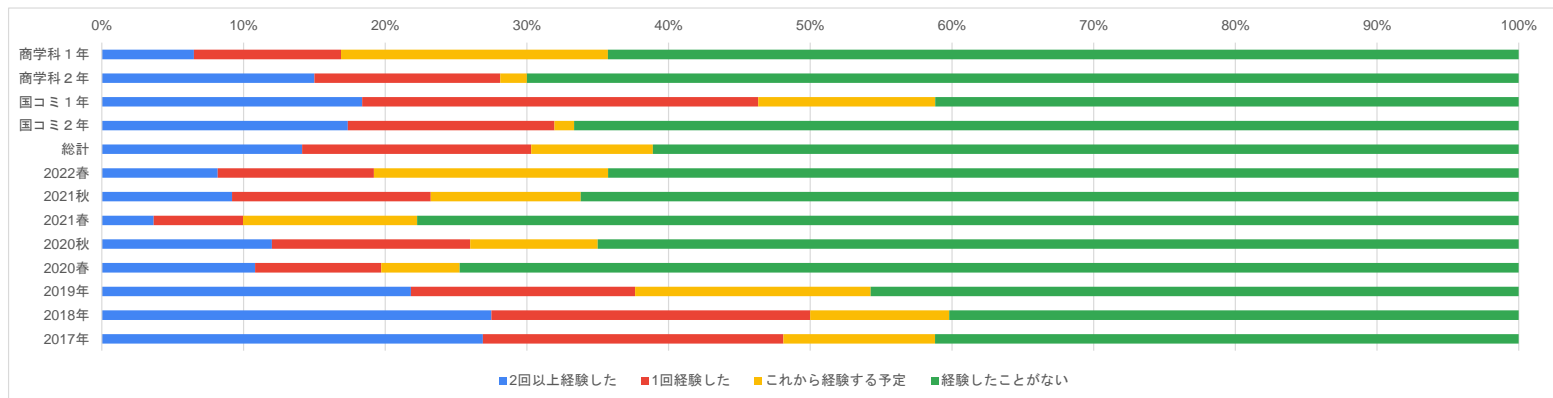
設問21. 新聞(テレビ欄、スポーツ欄除く)を読んでいますか。

	商学科1年	商学科2年	国コミ1年	国コミ2年	総計	2022春	2021秋	2021春	2020秋	2020春	2019年	2018年	2017年
毎日読んでいる	0%	2%	1%	2%	1%	0%	1%	1%	2%	2%	5%	5%	4%
ときどき読んでいる	5%	9%	23%	16%	13%	10%	14%	13%	16%	17%	3%	14%	15%
ほとんど読んでいない	18%	28%	18%	18%	20%	24%	22%	23%	28%	27%	15%	25%	30%
全く読んでいない	78%	62%	59%	64%	66%	66%	64%	62%	54%	54%	25%	56%	51%



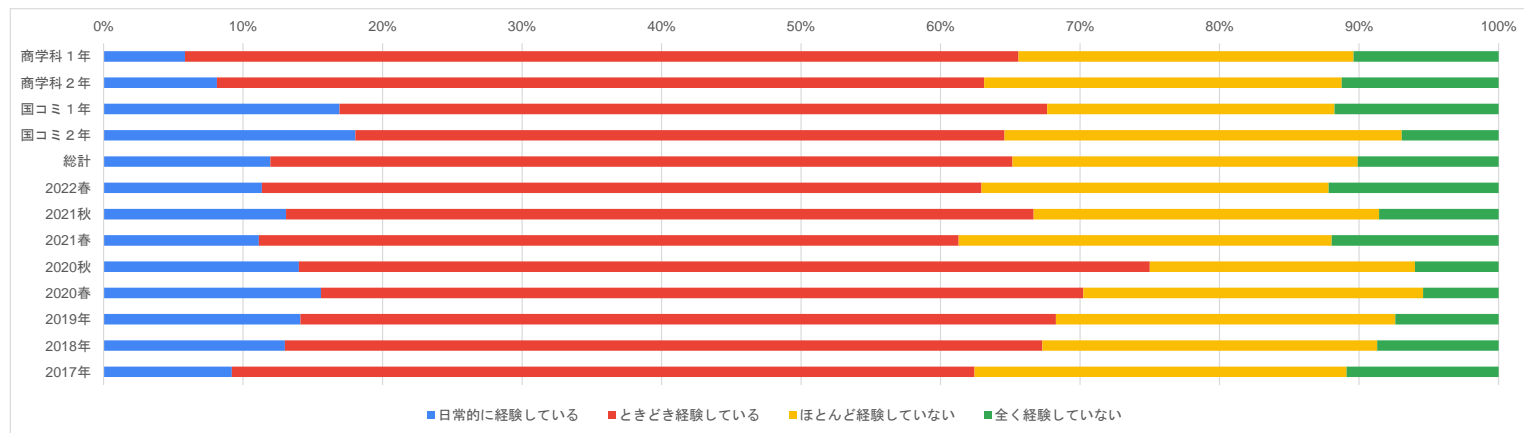
設問22. 学外授業や課外実習(各種施設の見学会など)を経験したことがありますか。

	商学科1年	商学科2年	国コミ1年	国コミ2年	総計	2022春	2021秋	2021春	2020秋	2020春	2019年	2018年	2017年
2回以上経験した	6%	15%	18%	17%	14%	8%	9%	4%	12%	11%	22%	28%	27%
1回経験した	10%	13%	28%	15%	16%	11%	14%	6%	14%	9%	16%	23%	21%
これから経験する予定	19%	2%	13%	1%	9%	17%	11%	12%	9%	6%	17%	10%	11%
経験したことがない	64%	70%	41%	67%	61%	64%	66%	78%	65%	75%	46%	40%	41%



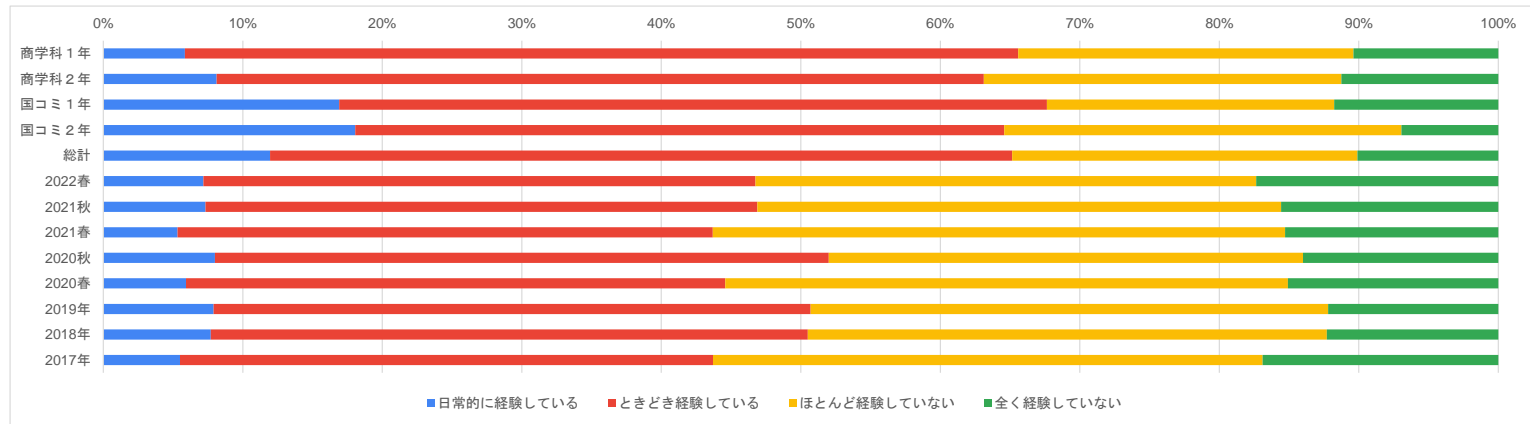
設問23. 授業や各種プログラムなどにおいて、多様な価値観に触れる場がありましたか。

	商学科1年	商学科2年	国コミ1年	国コミ2年	総計	2022春	2021秋	2021春	2020秋	2020春	2019年	2018年	2017年
日常的に経験している	6%	8%	17%	18%	12%	11%	13%	11%	14%	16%	14%	13%	9%
ときどき経験している	60%	55%	51%	47%	53%	52%	54%	50%	61%	55%	54%	54%	53%
ほとんど経験していない	24%	26%	21%	28%	25%	27%	25%	27%	19%	24%	24%	24%	27%
全く経験していない	10%	11%	12%	7%	10%	12%	9%	12%	6%	5%	7%	9%	11%



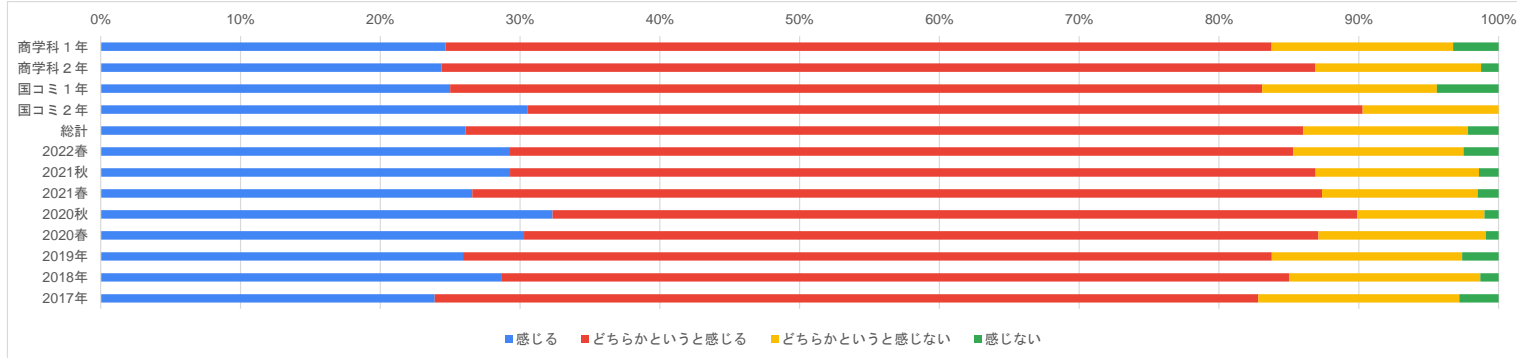
設問24. 授業や各種プログラムなどにおいて、あなた自身が主体的に活動する場がありましたか。

	商学科1年	商学科2年	国コミ1年	国コミ2年	総計	2022春	2021秋	2021春	2020秋	2020春	2019年	2018年	2017年
日常的に経験している	6%	8%	17%	18%	12%	7%	7%	5%	8%	6%	8%	8%	6%
ときどき経験している	60%	55%	51%	47%	53%	40%	40%	38%	44%	39%	43%	43%	38%
ほとんど経験していない	24%	26%	21%	28%	25%	36%	38%	41%	34%	40%	37%	37%	39%
全く経験していない	10%	11%	12%	7%	10%	17%	16%	15%	14%	15%	12%	12%	17%



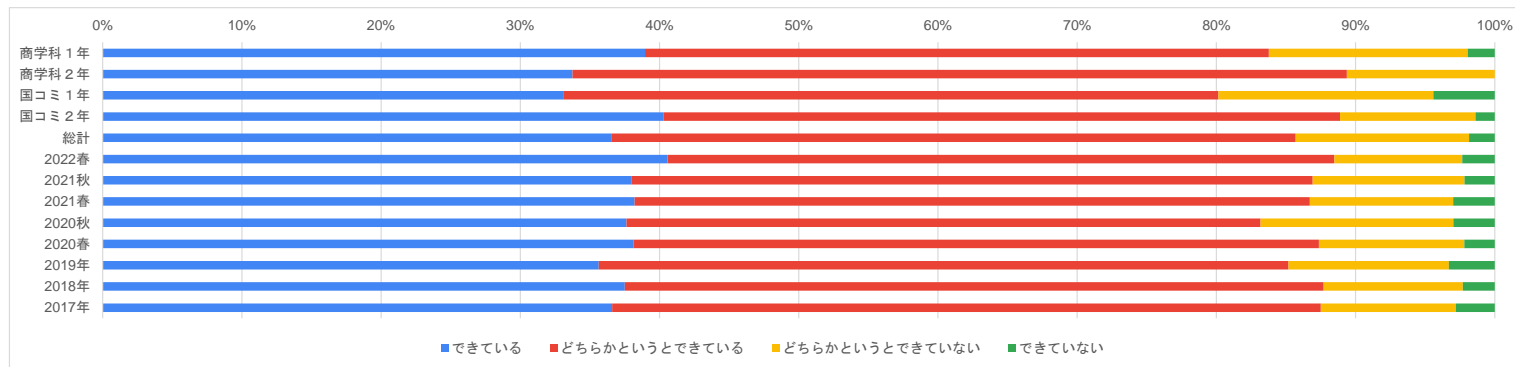
設問25. これまで短大で学んできたことについて、幅の広さやバランスの良さを感じますか。

	商学科1年	商学科2年	国コミ1年	国コミ2年	総計	2022春	2021秋	2021春	2020秋	2020春	2019年	2018年	2017年
感じる	25%	24%	25%	31%	26%	29%	29%	27%	32%	30%	26%	29%	24%
どちらかというと感じる	59%	63%	58%	60%	60%	56%	58%	61%	57%	57%	58%	56%	59%
どちらかというと感じない	13%	12%	13%	10%	12%	12%	12%	11%	9%	12%	14%	14%	14%
感じない	3%	1%	4%	0%	2%	3%	1%	1%	1%	1%	3%	1%	3%



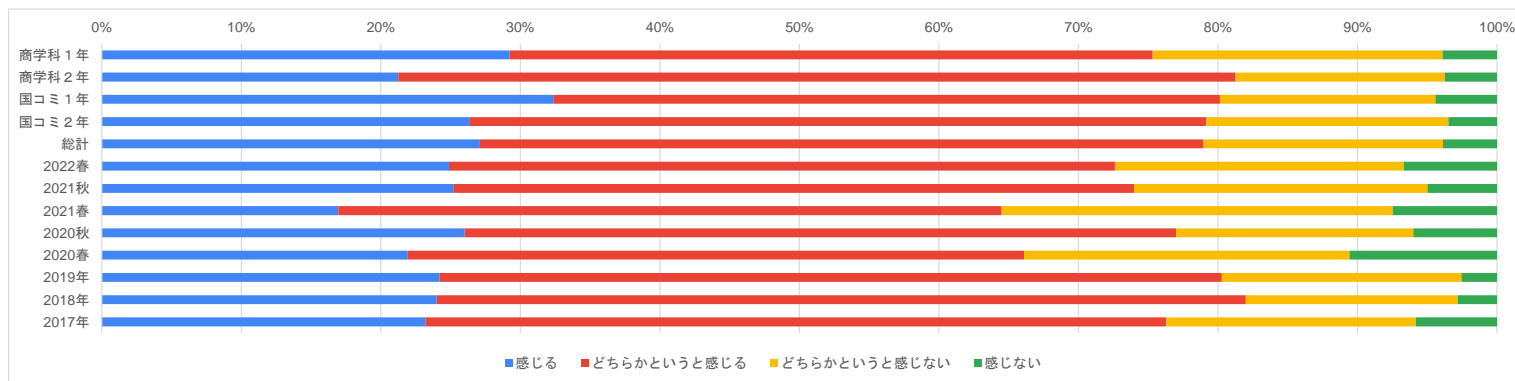
設問26. 短大のコース制を生かし、他学科・他コース履修等、自分の関心に合わせた計画で科目履修できていますか。

	商学科1年	商学科2年	国コミ1年	国コミ2年	総計	2022春	2021秋	2021春	2020秋	2020春	2019年	2018年	2017年
できている	39%	34%	33%	40%	37%	41%	38%	38%	38%	38%	36%	38%	37%
どちらかというのできている	45%	56%	47%	49%	49%	48%	49%	49%	46%	49%	50%	50%	51%
どちらかというのできていない	14%	11%	15%	10%	12%	9%	11%	10%	14%	10%	12%	10%	10%
できていない	2%	0%	4%	1%	2%	2%	2%	3%	3%	2%	3%	2%	3%



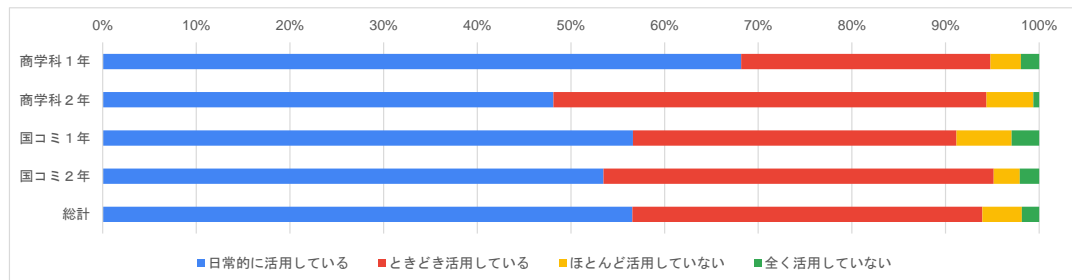
設問27. 授業や各種のプログラム(インターンシップ、キャリアセミナー、学外授業、課外実習、地域連携活動など)によって、社会との接点を持てていると感じますか。

	商学科1年	商学科2年	国コミ1年	国コミ2年	総計	2022春	2021秋	2021春	2020秋	2020春	2019年	2018年	2017年
感じる	29%	21%	32%	26%	27%	25%	25%	17%	26%	22%	25%	24%	23%
どちらかというと感じる	46%	60%	48%	53%	52%	48%	49%	48%	51%	44%	57%	58%	53%
どちらかというと感じない	21%	15%	15%	17%	17%	21%	21%	28%	17%	23%	18%	15%	18%
感じない	4%	4%	4%	3%	4%	7%	5%	7%	6%	11%	3%	3%	6%



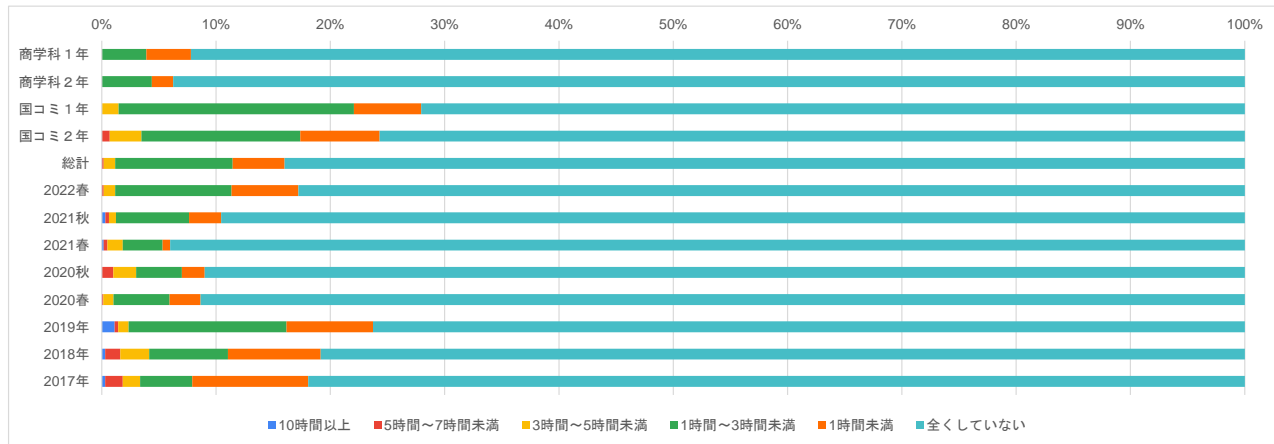
設問28. 授業全体を通して、SAIJOポータルやWebClassなど、ICT環境を活用していますか。(2022年秋より新規追加)

	商学科1年	商学科2年	国コミ1年	国コミ2年	総計
日常的に活用している	68%	48%	57%	53%	57%
ときどき活用している	27%	46%	35%	42%	37%
ほとんど活用していない	3%	5%	6%	3%	4%
全く活用していない	2%	1%	3%	2%	2%



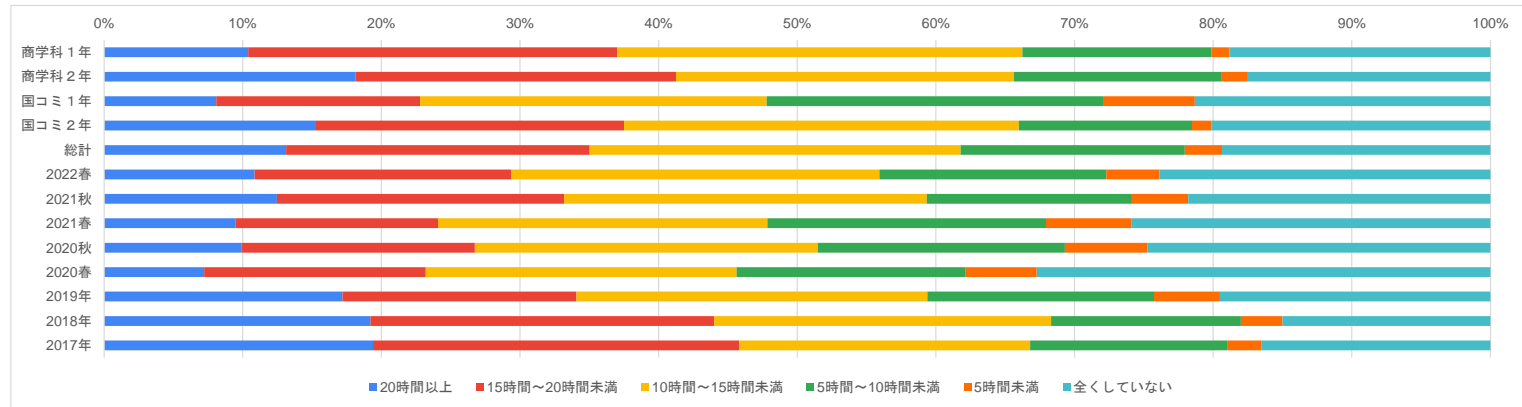
設問29. サークル活動(同好会を含む)に1週間あたりどのくらいの時間を費やしていますか。

	商学科1年	商学科2年	国コミ1年	国コミ2年	総計	2022春	2021秋	2021春	2020秋	2020春	2019年	2018年	2017年
10時間以上	0%	0%	0%	0%	0%	0%	0%	0%	0%	0%	1%	0%	0%
5時間～7時間未満	0%	0%	0%	1%	0%	0%	0%	0%	1%	0%	0%	1%	2%
3時間～5時間未満	0%	0%	1%	3%	1%	1%	1%	1%	1%	2%	1%	3%	2%
1時間～3時間未満	4%	4%	21%	14%	10%	10%	6%	3%	4%	5%	14%	7%	5%
1時間未満	4%	2%	6%	7%	5%	6%	3%	1%	2%	3%	7%	8%	10%
全くしていない	92%	94%	72%	76%	84%	83%	90%	94%	91%	91%	75%	80%	81%



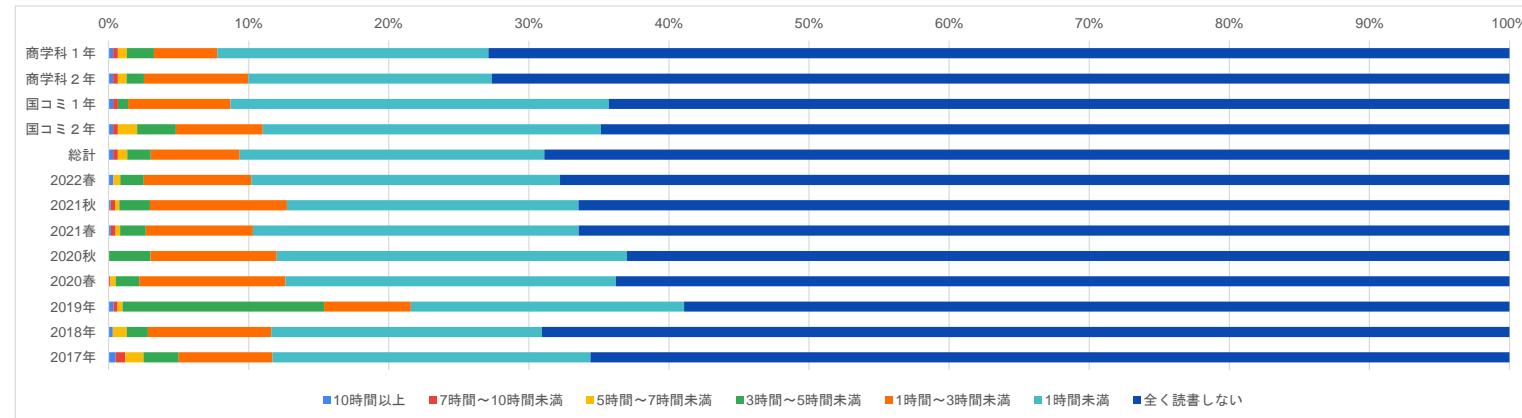
設問30. アルバイトに1週間あたりでどのくらいの時間を費やしていますか。

	商学科1年	商学科2年	国コミ1年	国コミ2年	総計	2022春	2021秋	2021春	2020秋	2020春	2019年	2018年	2017年
20時間以上	10%	18%	8%	15%	13%	11%	12%	9%	10%	7%	16%	19%	19%
15時間～20時間未満	27%	23%	15%	22%	22%	19%	21%	15%	17%	16%	16%	25%	26%
10時間～15時間未満	29%	24%	25%	28%	27%	27%	26%	24%	25%	22%	24%	24%	21%
5時間～10時間未満	14%	15%	24%	13%	16%	16%	15%	20%	18%	16%	16%	14%	14%
5時間未満	1%	2%	7%	1%	3%	4%	4%	6%	6%	5%	5%	3%	3%
全くしていない	19%	18%	21%	20%	19%	24%	22%	26%	25%	33%	19%	15%	17%



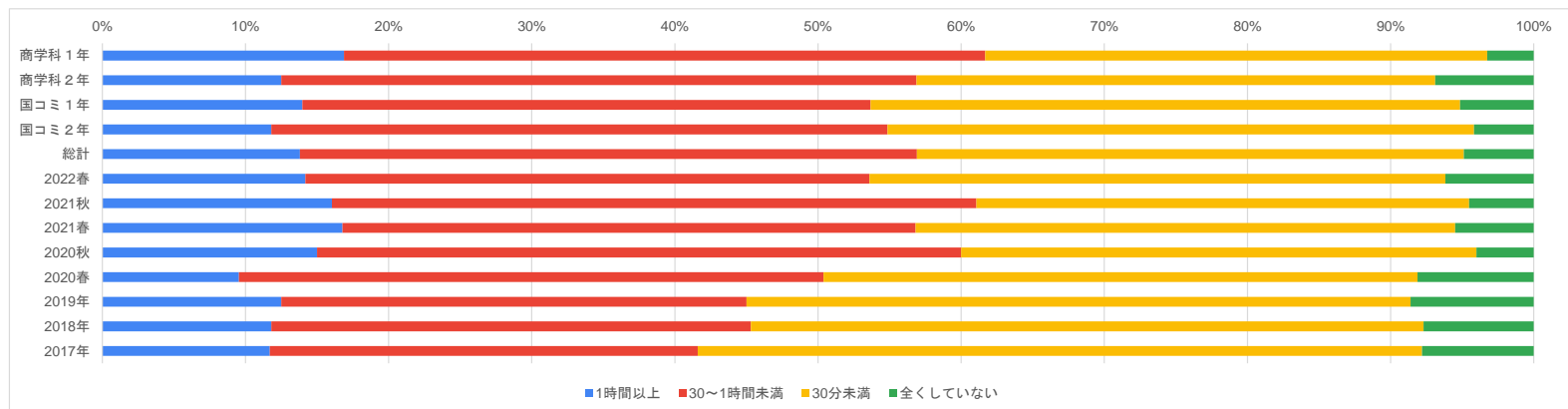
設問31. 読書(マンガ・雑誌は除く)に1週間あたりでどのくらいの時間を費やしていますか。

	商学科1年	商学科2年	国コミ1年	国コミ2年	総計	2022春	2021秋	2021春	2020秋	2020春	2019年	2018年	2017年
10時間以上	0%	0%	0%	0%	0%	0%	0%	0%	0%	0%	0%	0%	1%
7時間～10時間未満	0%	0%	0%	0%	0%	0%	0%	0%	0%	0%	0%	0%	1%
5時間～7時間未満	1%	1%	0%	1%	1%	1%	0%	0%	0%	0%	0%	1%	1%
3時間～5時間未満	2%	1%	1%	3%	2%	2%	2%	2%	3%	2%	17%	2%	3%
1時間～3時間未満	5%	8%	7%	6%	6%	8%	10%	8%	9%	10%	7%	9%	7%
1時間未満	19%	18%	27%	24%	22%	22%	21%	23%	25%	24%	22%	19%	23%
全く読書しない	73%	73%	65%	65%	69%	68%	67%	66%	63%	64%	68%	69%	66%



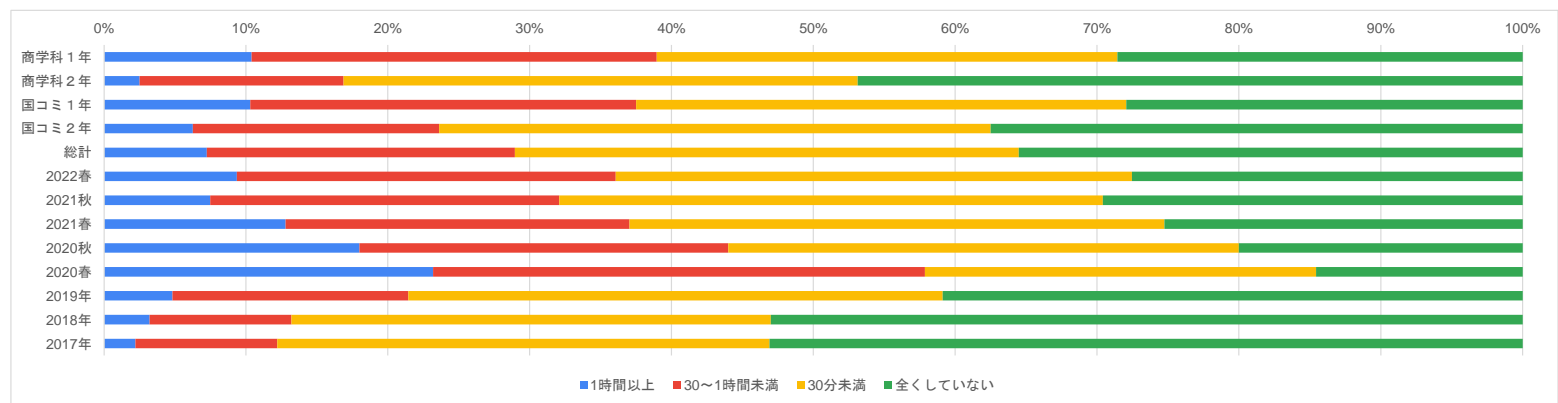
設問32. 1回分の基礎ゼミ小テストに対する勉強はどのくらいしていますか

	商学科1年	商学科2年	国コミ1年	国コミ2年	総計	2022春	2021秋	2021春	2020秋	2020春	2019年	2018年	2017年
1時間以上	17%	13%	14%	12%	14%	14%	16%	17%	15%	10%	13%	12%	12%
30～1時間未満	45%	44%	40%	43%	43%	39%	45%	40%	45%	41%	33%	34%	30%
30分未満	35%	36%	41%	41%	38%	40%	34%	38%	36%	41%	46%	47%	51%
全くしていない	3%	7%	5%	4%	5%	6%	5%	5%	4%	8%	9%	8%	8%



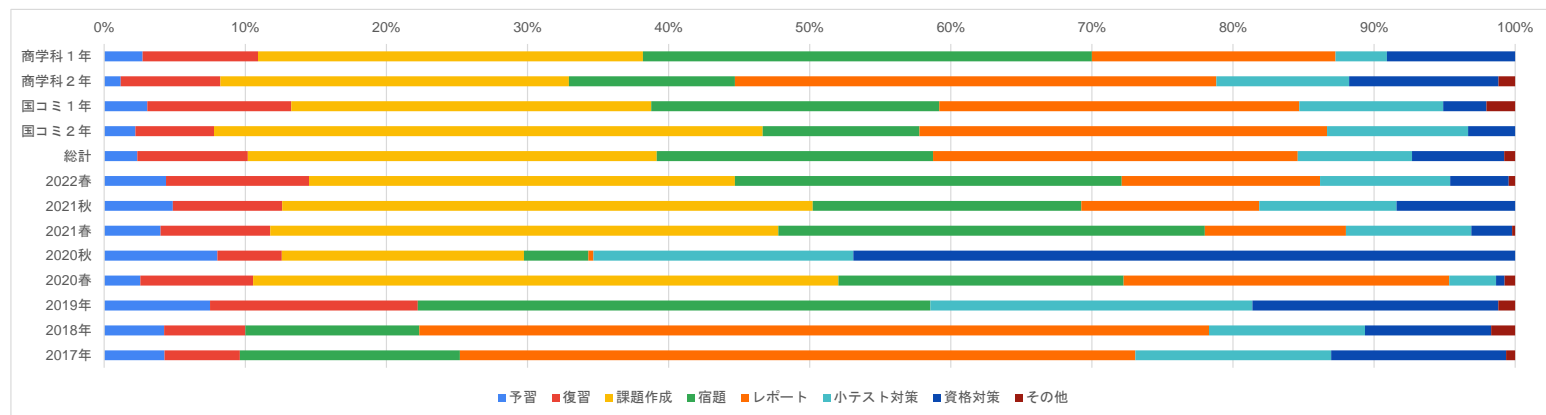
設問33. 普段の授業に対する勉強(予習・復習含む)は1日平均してどのくらいしていますか

	商学科1年	商学科2年	国コミ1年	国コミ2年	総計	2022春	2021秋	2021春	2020秋	2020春	2019年	2018年	2017年
1時間以上	10%	3%	10%	6%	7%	9%	7%	13%	18%	23%	5%	3%	2%
30～1時間未満	29%	14%	27%	17%	22%	27%	25%	24%	26%	35%	17%	10%	10%
30分未満	32%	36%	35%	39%	36%	36%	38%	38%	36%	28%	38%	34%	35%
全くしていない	29%	47%	28%	38%	36%	28%	30%	25%	20%	15%	41%	53%	53%



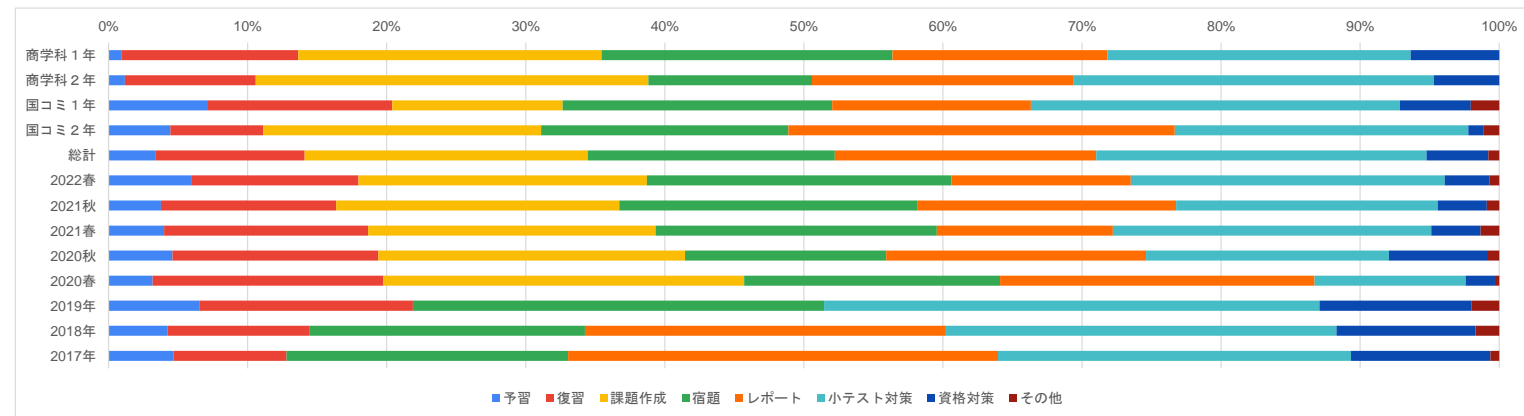
設問33(付問a). 最も時間をかけている勉強内容は何ですか。

	商学科1年	商学科2年	国コミ1年	国コミ2年	総計	2022春	2021秋	2021春	2020秋	2020春	2019年	2018年	2017年
予習	3%	1%	3%	2%	2%	4%	5%	4%	8%	2%	3%	2%	2%
復習	8%	7%	10%	6%	8%	10%	8%	8%	4%	7%	5%	3%	3%
課題作成	27%	25%	26%	39%	29%	30%	38%	36%	17%	35%	-	-	-
宿題	32%	12%	20%	11%	20%	27%	19%	30%	4%	17%	12%	6%	7%
レポート	17%	34%	26%	29%	26%	14%	13%	10%	0%	20%	-	26%	22%
小テスト対策	4%	9%	10%	10%	8%	9%	10%	9%	18%	3%	8%	5%	7%
資格対策	9%	11%	3%	3%	7%	4%	8%	3%	45%	1%	6%	4%	6%
その他	0%	1%	2%	0%	1%	0%	0%	0%	0%	1%	0%	1%	0%



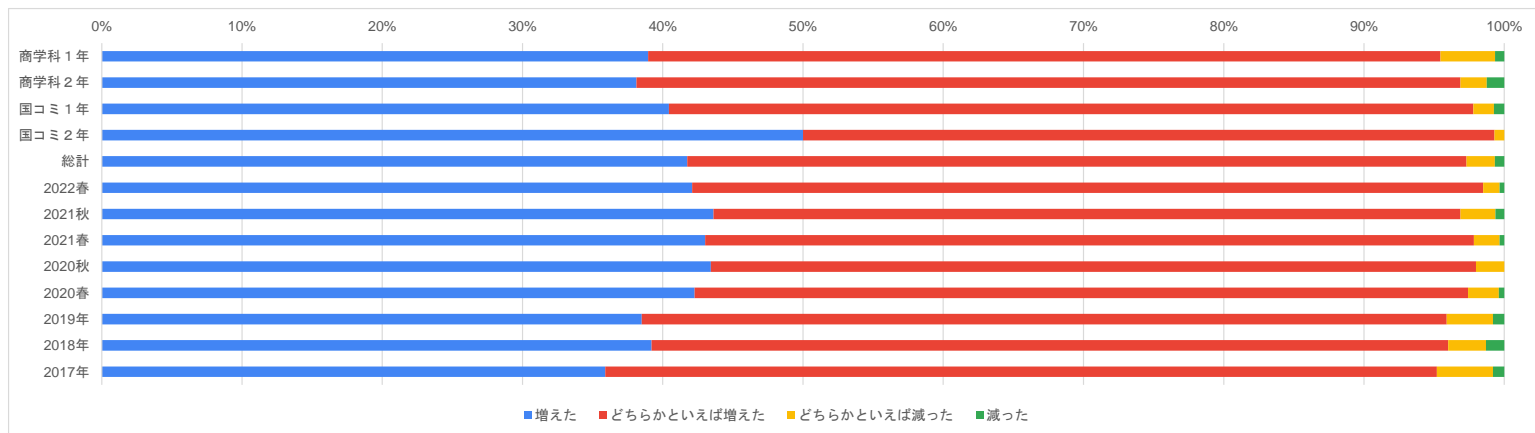
設問33(付問b). 次に時間をかけている勉強内容は何ですか。

	商学科1年	商学科2年	国コミ1年	国コミ2年	総計	2022春	2021秋	2021春	2020秋	2020春	2019年	2018年	2017年
予習	1%	1%	7%	4%	3%	6%	4%	4%	5%	3%	3%	2%	2%
復習	13%	9%	13%	7%	11%	12%	13%	15%	15%	14%	7%	5%	4%
課題作成	22%	28%	12%	20%	20%	21%	20%	21%	22%	22%	-	-	-
宿題	21%	12%	19%	18%	18%	22%	21%	20%	14%	16%	13%	9%	10%
レポート	15%	19%	14%	28%	19%	13%	19%	13%	19%	19%	-	12%	15%
小テスト対策	22%	26%	27%	21%	24%	23%	19%	23%	17%	9%	15%	13%	12%
資格対策	6%	5%	5%	1%	4%	3%	4%	4%	7%	2%	5%	5%	5%
その他	0%	0%	2%	1%	1%	1%	1%	1%	1%	0%	1%	1%	0%



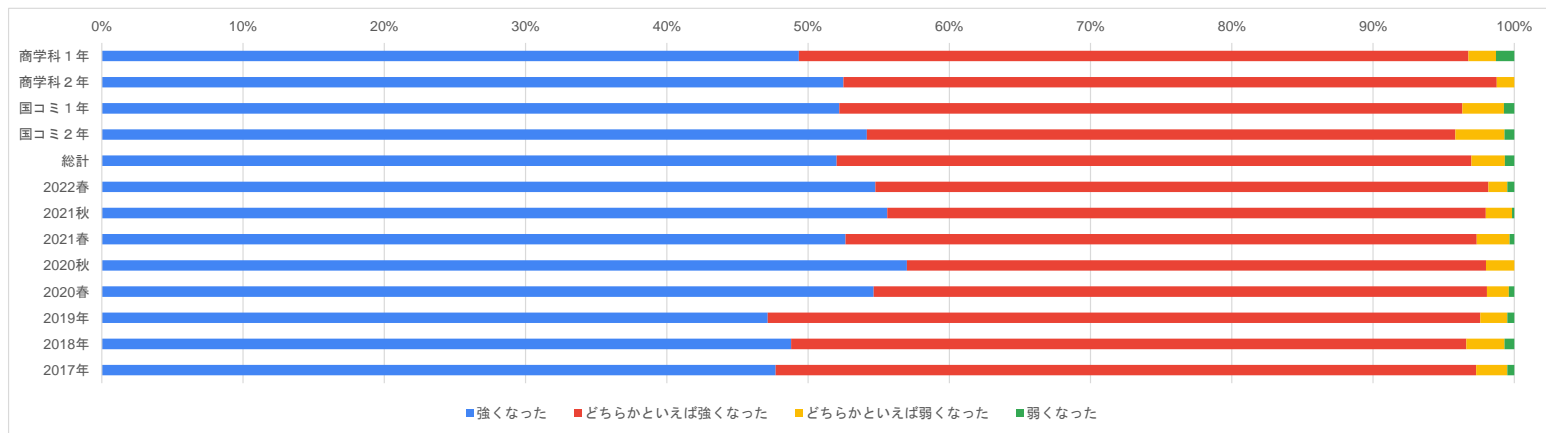
設問34. 教養や知識はどのように変化しましたか。

	商学科1年	商学科2年	国コミ1年	国コミ2年	総計	2022春	2021秋	2021春	2020秋	2020春	2019年	2018年	2017年
増えた	39%	38%	40%	50%	42%	42%	44%	43%	43%	42%	39%	39%	36%
どちらかといえば増えた	56%	59%	57%	49%	56%	57%	53%	55%	54%	55%	57%	57%	59%
どちらかといえば減った	4%	2%	1%	1%	2%	1%	2%	2%	2%	2%	3%	3%	4%
減った	1%	1%	1%	0%	1%	0%	1%	0%	0%	0%	1%	1%	1%



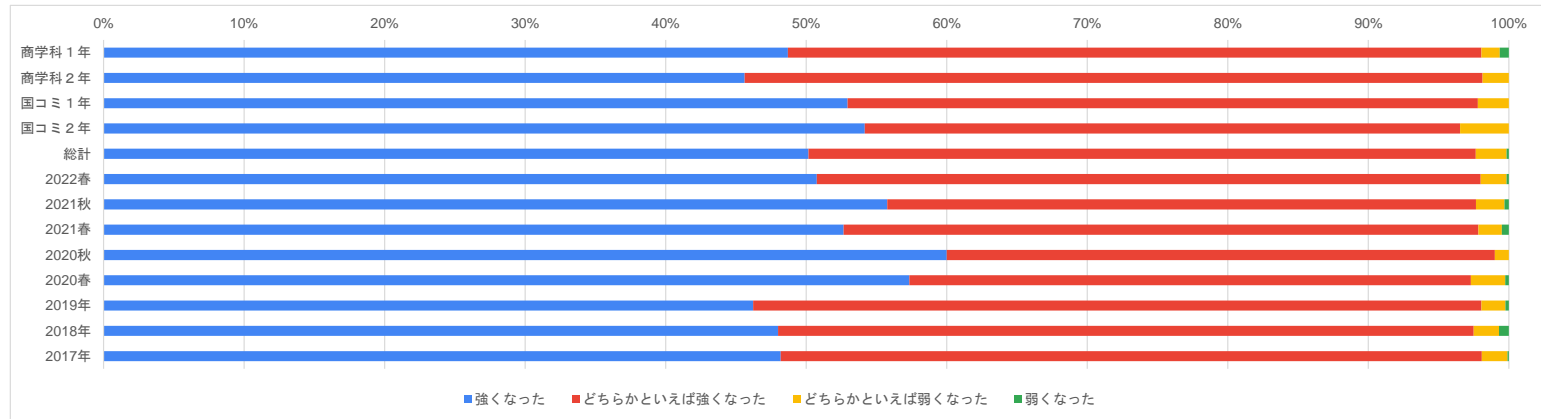
設問35. 他者に配慮する気持ちはどのように変化しましたか。

	商学科1年	商学科2年	国コミ1年	国コミ2年	総計	2022春	2021秋	2021春	2020秋	2020春	2019年	2018年	2017年
強くなった	49%	53%	52%	54%	52%	55%	56%	53%	57%	55%	47%	49%	48%
どちらかといえば強くなった	47%	46%	44%	42%	45%	43%	42%	45%	41%	43%	50%	48%	50%
どちらかといえば弱くなった	2%	1%	3%	3%	2%	1%	2%	2%	2%	2%	2%	3%	2%
弱くなった	1%	0%	1%	1%	1%	1%	0%	0%	0%	0%	1%	1%	1%



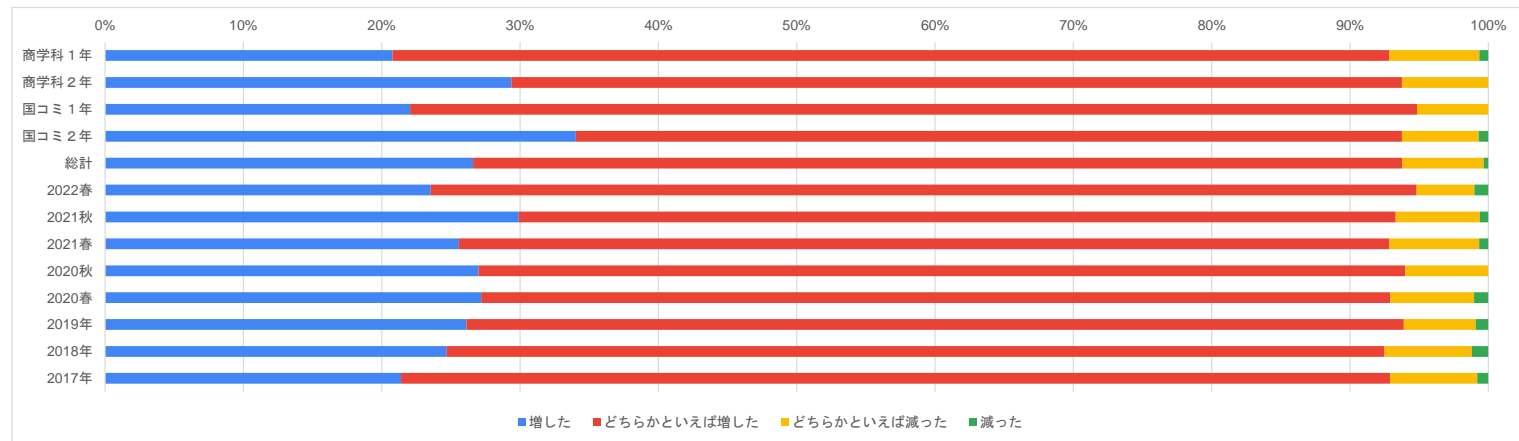
設問36. 学んだことを社会に活かそうとする意識はどのように変化しましたか。

	商学科1年	商学科2年	国コミ1年	国コミ2年	総計	2022春	2021秋	2021春	2020秋	2020春	2019年	2018年	2017年
強くなった	49%	46%	53%	54%	50%	51%	56%	53%	60%	57%	46%	48%	48%
どちらかといえば強くなった	49%	53%	45%	42%	47%	47%	42%	45%	39%	40%	52%	50%	49%
どちらかといえば弱くなった	1%	2%	2%	3%	2%	2%	2%	2%	1%	2%	2%	2%	2%
弱くなった	1%	0%	0%	0%	0%	0%	0%	0%	0%	0%	0%	1%	0%



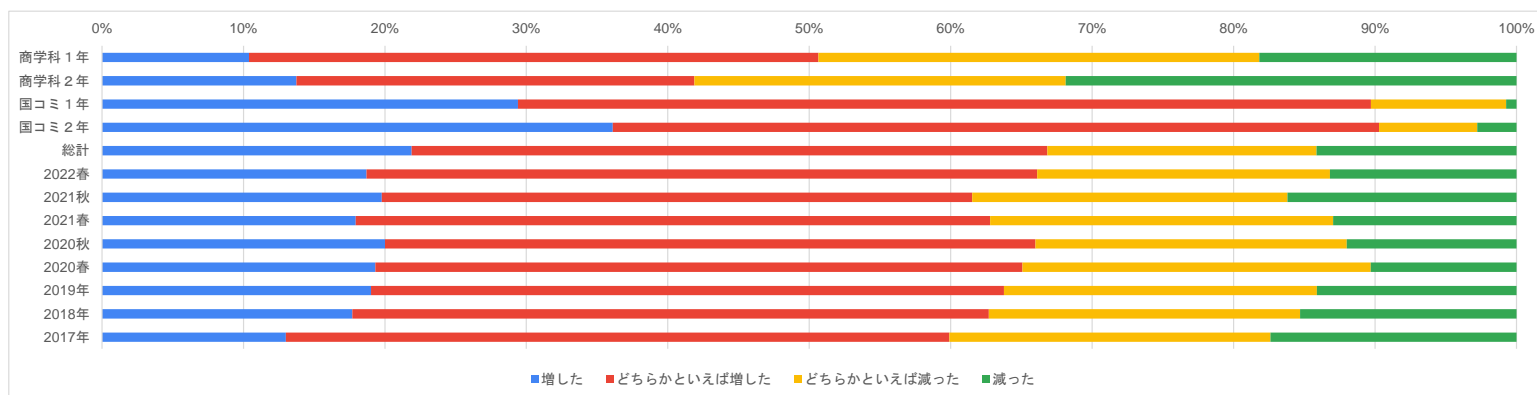
設問37. 自分の意見をわかりやすく伝える力はどのように変化しましたか。

	商学科1年	商学科2年	国コミ1年	国コミ2年	総計	2022春	2021秋	2021春	2020秋	2020春	2019年	2018年	2017年
増した	21%	29%	22%	34%	27%	24%	30%	26%	27%	27%	26%	25%	21%
どちらかといえば増した	72%	64%	73%	60%	67%	71%	63%	67%	67%	66%	68%	68%	72%
どちらかといえば減った	6%	6%	5%	6%	6%	4%	6%	6%	6%	6%	5%	6%	6%
減った	1%	0%	0%	1%	0%	1%	1%	1%	0%	1%	1%	1%	1%



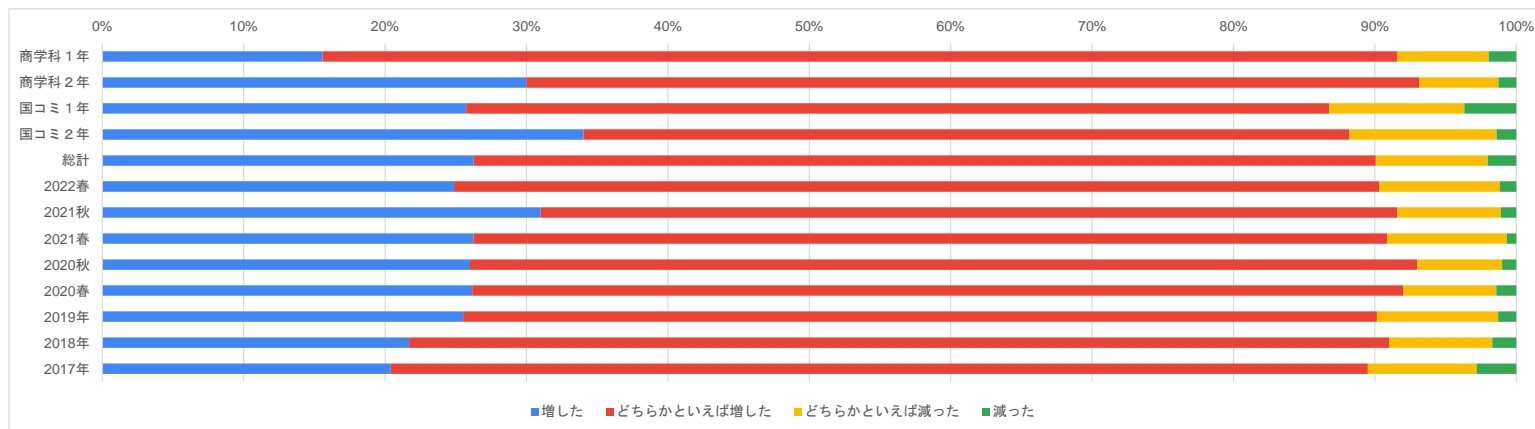
設問38. 外国語を用いてコミュニケーションをする力(読む、書く、聞く、話す)はどのように変化しましたか。

	商学科1年	商学科2年	国コミ1年	国コミ2年	総計	2022春	2021秋	2021春	2020秋	2020春	2019年	2018年	2017年
増した	10%	14%	29%	36%	22%	19%	20%	18%	20%	19%	19%	18%	13%
どちらかといえば増した	40%	28%	60%	54%	45%	47%	42%	45%	46%	46%	45%	45%	47%
どちらかといえば減った	31%	26%	10%	7%	19%	21%	22%	24%	22%	25%	22%	22%	23%
減った	18%	32%	1%	3%	14%	13%	16%	13%	12%	10%	14%	15%	17%



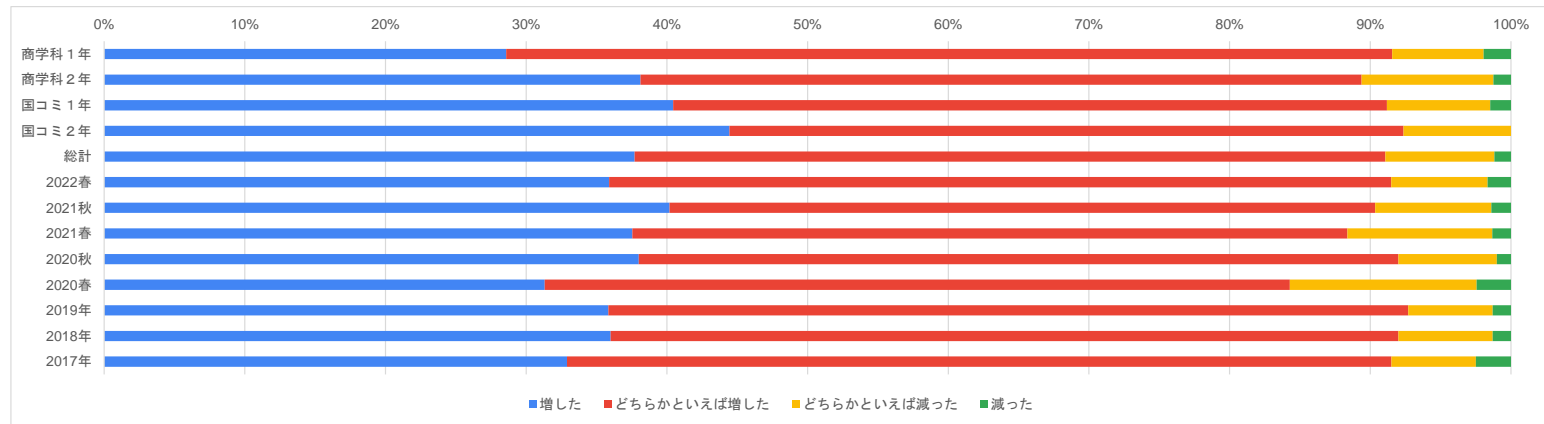
設問39. 設定した目標・計画に向けて、主体的に前に踏み出す力はどのように変化しましたか。

	商学科1年	商学科2年	国コミ1年	国コミ2年	総計	2022春	2021秋	2021春	2020秋	2020春	2019年	2018年	2017年
増した	16%	30%	26%	34%	26%	25%	31%	26%	26%	26%	26%	22%	20%
どちらかといえば増した	76%	63%	61%	54%	64%	65%	61%	65%	67%	66%	66%	69%	69%
どちらかといえば減った	6%	6%	10%	10%	8%	9%	7%	8%	6%	7%	9%	7%	8%
減った	2%	1%	4%	1%	2%	1%	1%	1%	1%	1%	1%	2%	3%



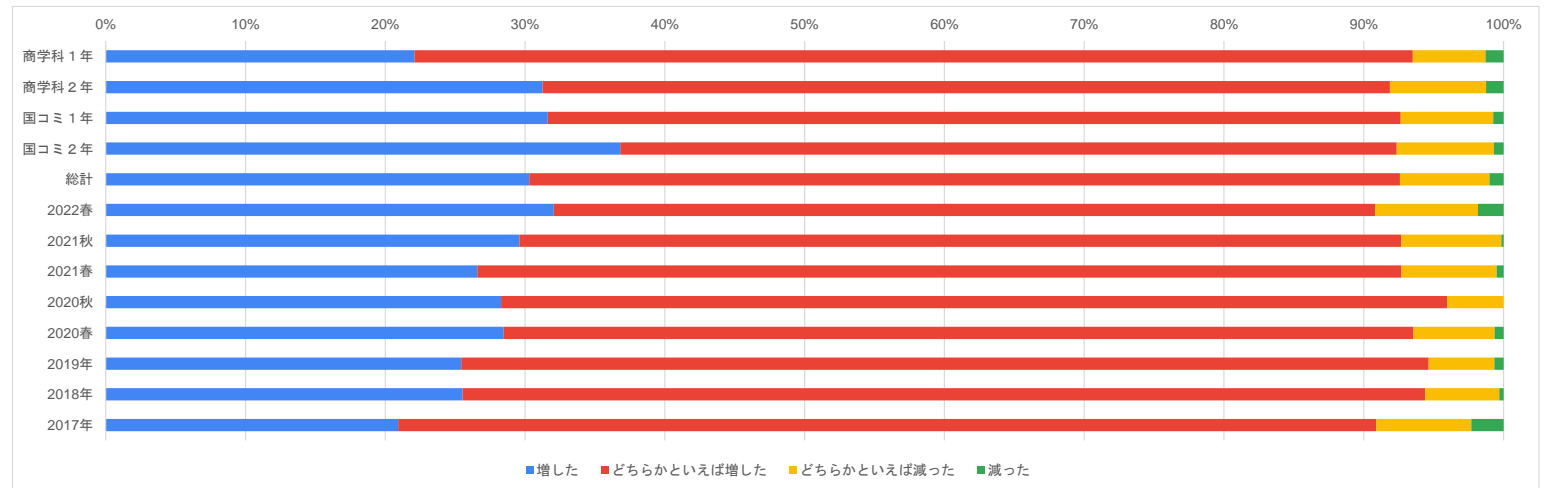
設問40. チームで協調・協働して行動する力はどのように変化しましたか。

	商学科1年	商学科2年	国コミ1年	国コミ2年	総計	2022春	2021秋	2021春	2020秋	2020春	2019年	2018年	2017年
増した	29%	38%	40%	44%	38%	36%	40%	38%	38%	31%	36%	36%	33%
どちらかといえば増した	63%	51%	51%	48%	53%	56%	50%	51%	54%	53%	57%	56%	59%
どちらかといえば減った	6%	9%	7%	8%	8%	7%	8%	10%	7%	13%	6%	7%	6%
減った	2%	1%	1%	0%	1%	2%	1%	1%	1%	2%	1%	1%	3%



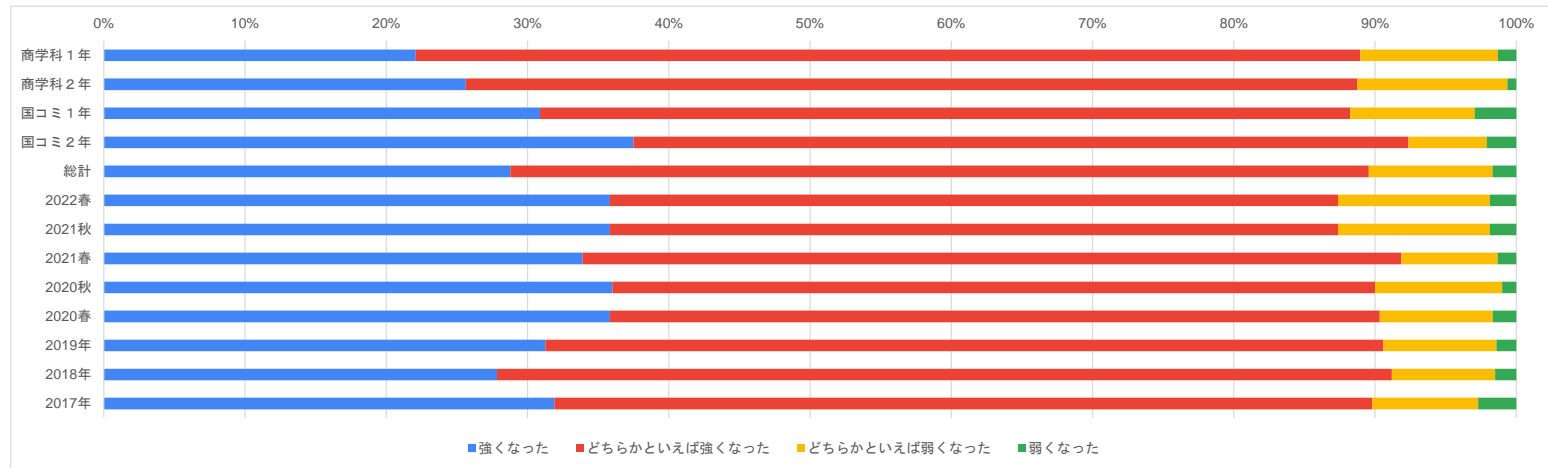
設問41. 課題を発見し、改善に向けて考え抜く力はどのように変化しましたか。

	商学科1年	商学科2年	国コミ1年	国コミ2年	総計	2022春	2021秋	2021春	2020秋	2020春	2019年	2018年	2017年
増した	22%	31%	32%	37%	30%	32%	30%	27%	28%	28%	25%	26%	21%
どちらかといえば増した	71%	61%	61%	56%	62%	59%	63%	66%	67%	65%	69%	69%	70%
どちらかといえば減った	5%	7%	7%	7%	6%	7%	7%	7%	4%	6%	5%	5%	7%
減った	1%	1%	1%	1%	1%	2%	0%	0%	0%	1%	1%	0%	2%



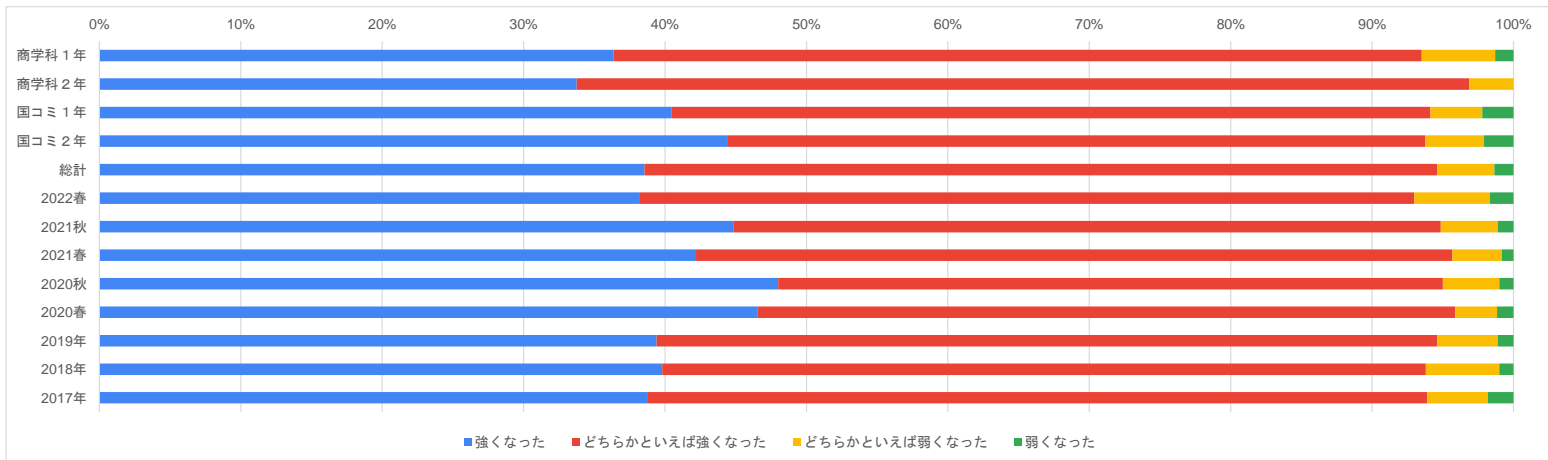
設問42. 自ら学び続けようとする意欲はどのように変化しましたか。

	商学科1年	商学科2年	国コミ1年	国コミ2年	総計	2022春	2021秋	2021春	2020秋	2020春	2019年	2018年	2017年
強くなった	22%	26%	31%	38%	29%	36%	36%	34%	36%	36%	31%	28%	32%
どちらかといえば強くなった	67%	63%	57%	55%	61%	52%	52%	58%	54%	55%	59%	63%	58%
どちらかといえば弱くなった	10%	11%	9%	6%	9%	11%	11%	7%	9%	8%	8%	7%	8%
弱くなった	1%	1%	3%	2%	2%	2%	2%	1%	1%	2%	1%	2%	3%



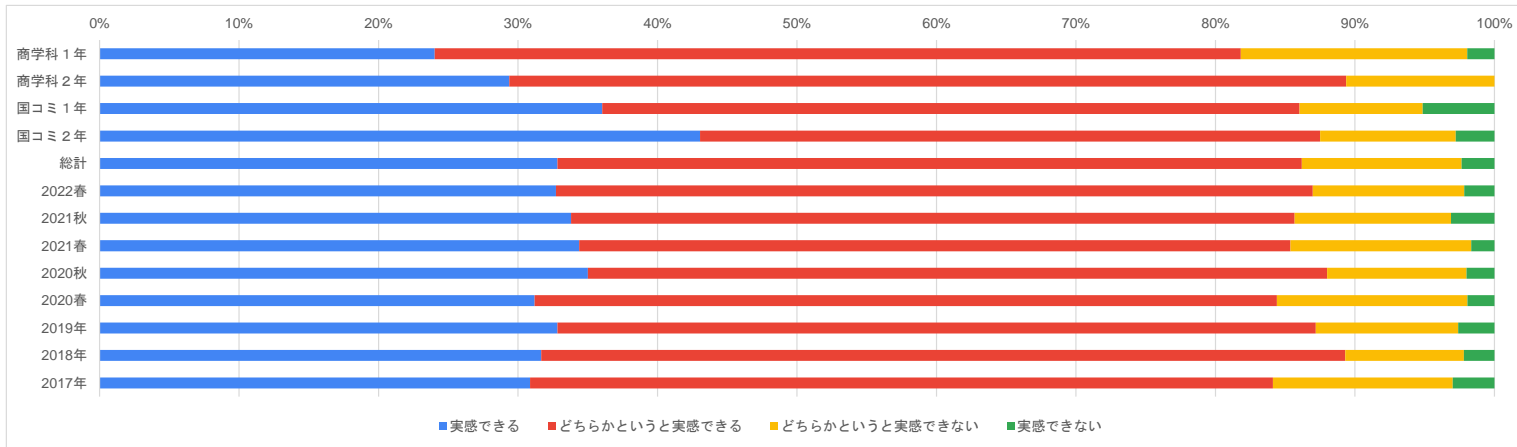
設問43. 将来、社会の一員、職業人として貢献しようとする意識はどのように変化しましたか。

	商学科1年	商学科2年	国コミ1年	国コミ2年	総計	2022春	2021秋	2021春	2020秋	2020春	2019年	2018年	2017年
強くなった	36%	34%	40%	44%	39%	38%	45%	42%	48%	47%	39%	40%	39%
どちらかといえば強くなった	57%	63%	54%	49%	56%	55%	50%	53%	47%	49%	55%	54%	55%
どちらかといえば弱くなった	5%	3%	4%	4%	4%	5%	4%	3%	4%	3%	4%	5%	4%
弱くなった	1%	0%	2%	2%	1%	2%	1%	1%	1%	1%	1%	1%	2%



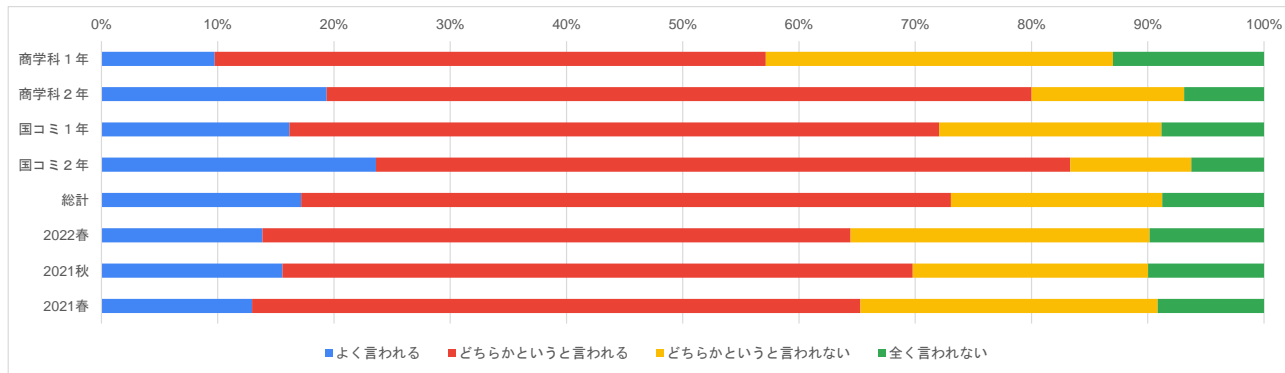
設問44. 自らの成長を実感できていますか。

	商学科1年	商学科2年	国コミ1年	国コミ2年	総計	2022春	2021秋	2021春	2020秋	2020春	2019年	2018年	2017年
実感できる	24%	29%	36%	43%	33%	33%	34%	34%	35%	31%	33%	32%	31%
どちらかという実感できる	58%	60%	50%	44%	53%	54%	52%	51%	53%	53%	54%	58%	53%
どちらかという実感できない	16%	11%	9%	10%	11%	11%	11%	13%	10%	14%	10%	9%	13%
実感できない	2%	0%	5%	3%	2%	2%	3%	2%	2%	2%	3%	2%	3%



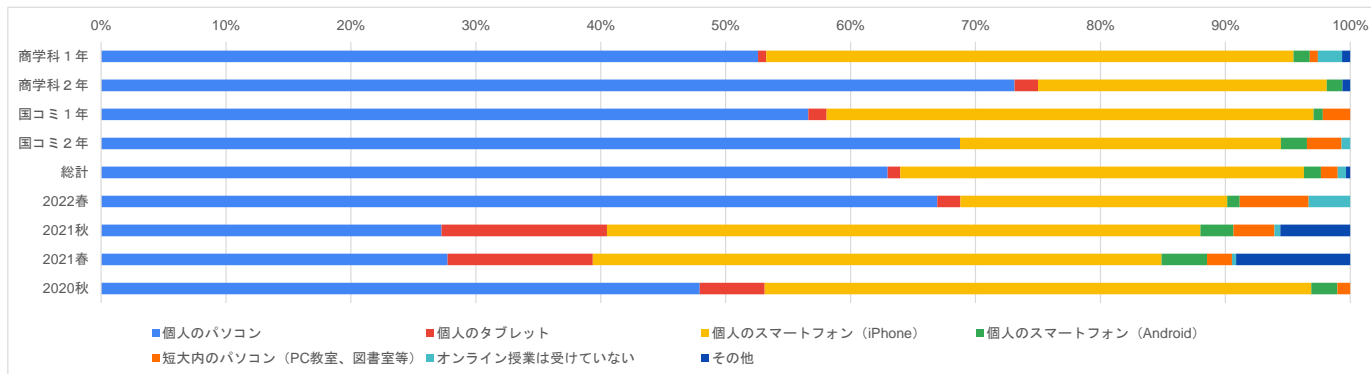
設問45. 周りから成長したと言われますか。(2021年春より新規追加)

	商学科1年	商学科2年	国コミ1年	国コミ2年	総計	2022春	2021秋	2021春
よく言われる	10%	19%	16%	24%	17%	14%	16%	13%
どちらかというと言われる	47%	61%	56%	60%	56%	51%	54%	52%
どちらかという言われない	30%	13%	19%	10%	18%	26%	20%	26%
全く言われない	13%	7%	9%	6%	9%	10%	10%	9%



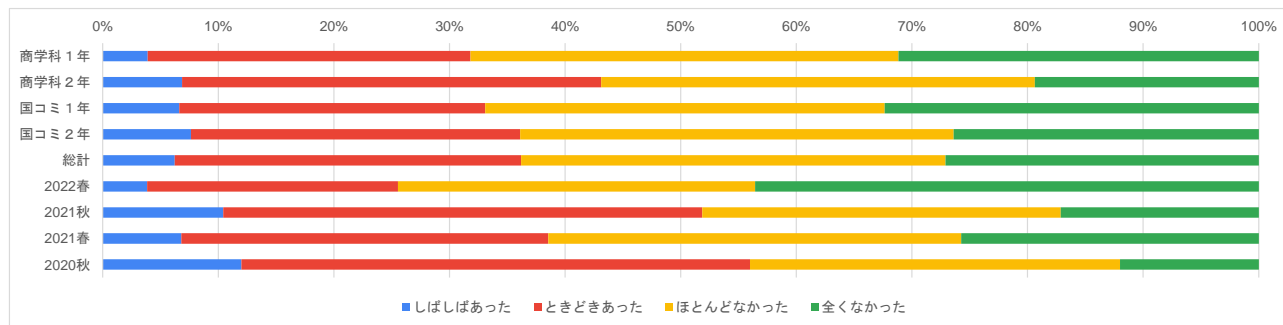
設問46. 主に何をを用いてオンライン授業は受けましたか。最も多く利用したものを選んでください。

	商学科1年	商学科2年	国コミ1年	国コミ2年	総計	2022春	2021秋	2021春	2020秋
個人のパソコン	53%	73%	57%	69%	63%	67%	27%	28%	46%
個人のタブレット	1%	2%	1%	0%	1%	2%	13%	12%	5%
個人のスマートフォン (iPhone)	42%	23%	39%	26%	32%	21%	48%	46%	42%
個人のスマートフォン (Android)	1%	1%	1%	2%	1%	1%	3%	4%	2%
短大内のパソコン (PC教室、図書室等)	1%	0%	2%	3%	1%	6%	3%	2%	1%
オンライン授業は受けていない	2%	0%	0%	1%	1%	3%	0%	0%	-
その他	1%	1%	0%	0%	0%	0%	6%	9%	-



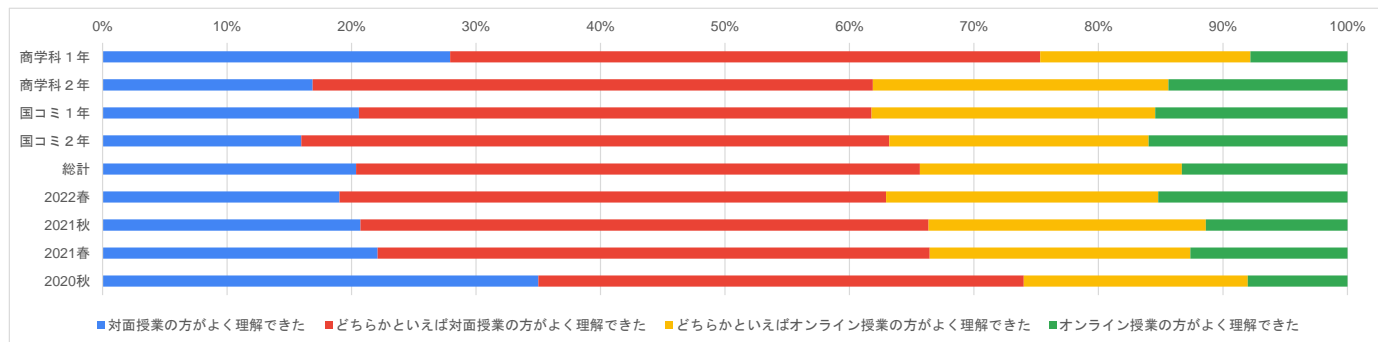
設問47. オンライン授業を受ける際に通信上のトラブルはありましたか。

	商学科1年	商学科2年	国コミ1年	国コミ2年	総計	2022春	2021秋	2021春	2020秋
しばしばあった	4%	7%	7%	8%	6%	4%	10%	7%	12%
ときどきあった	28%	36%	26%	28%	30%	22%	41%	32%	44%
ほとんどなかった	37%	38%	35%	38%	37%	31%	31%	36%	32%
全くなかった	31%	19%	32%	26%	27%	44%	17%	26%	12%



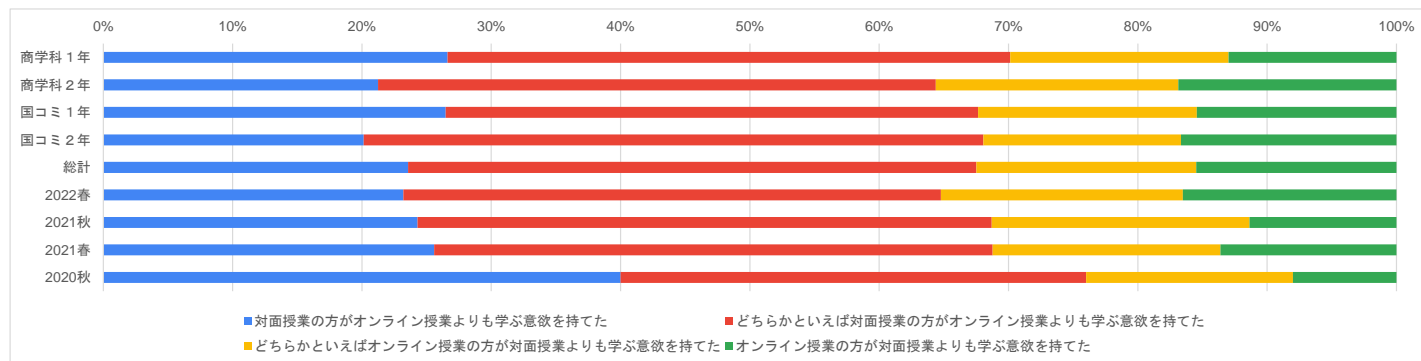
設問48. オンライン授業と対面授業とを比べた場合、どちらの方がよく理解できたと思いますか。

	商学科1年	商学科2年	国コミ1年	国コミ2年	総計	2022春	2021秋	2021春	2020秋
対面授業の方がよく理解できた	28%	17%	21%	16%	20%	19%	21%	22%	35%
どちらかといえば対面授業の方がよく理解できた	47%	45%	41%	47%	45%	44%	46%	44%	39%
どちらかといえばオンライン授業の方がよく理解できた	17%	24%	23%	21%	21%	22%	22%	21%	18%
オンライン授業の方がよく理解できた	8%	14%	15%	16%	13%	15%	11%	13%	8%



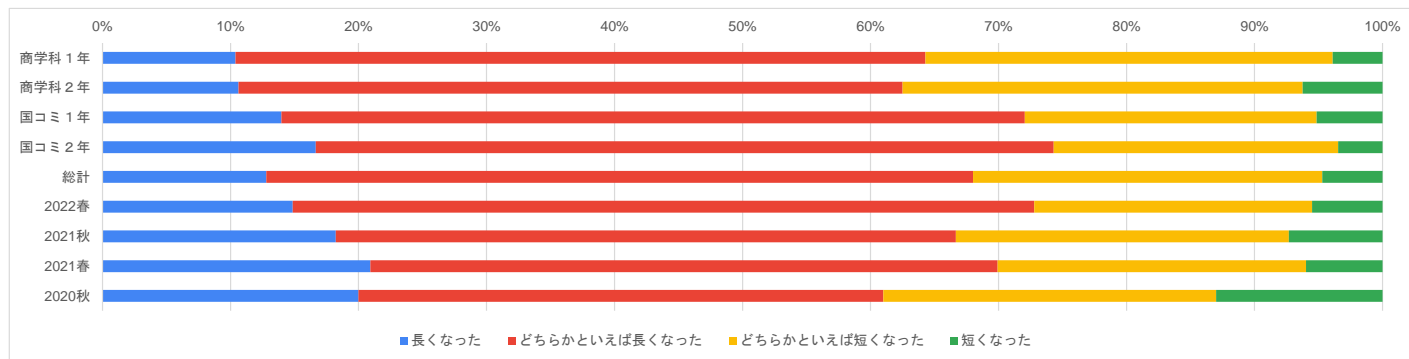
設問49. オンライン授業と対面授業とを比べた場合、どちらの方が学ぶ意欲を持ってましたか。

	商学科1年	商学科2年	国コミ1年	国コミ2年	総計	2022春	2021秋	2021春	2020秋
対面授業の方がオンライン授業よりも学ぶ意欲を持ってた	27%	21%	26%	20%	24%	23%	24%	26%	40%
どちらかといえば対面授業の方がオンライン授業よりも学ぶ意欲を持ってた	44%	43%	41%	48%	44%	42%	44%	43%	36%
どちらかといえばオンライン授業の方が対面授業よりも学ぶ意欲を持ってた	17%	19%	17%	15%	17%	19%	20%	18%	16%
オンライン授業の方が対面授業よりも学ぶ意欲を持ってた	13%	17%	15%	17%	15%	17%	11%	14%	8%



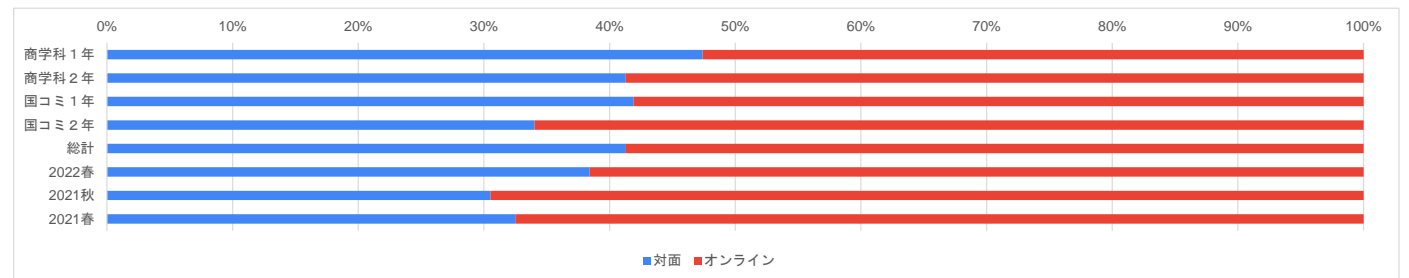
設問50. オンライン形式での授業運営により、自主的な学修時間の長さは変化しましたか。

	商学科1年	商学科2年	国コミ1年	国コミ2年	総計	2022春	2021秋	2021春	2020秋
長くなった	10%	11%	14%	17%	13%	15%	18%	21%	20%
どちらかといえば長くなった	54%	52%	58%	58%	55%	58%	48%	49%	41%
どちらかといえば短くなった	32%	31%	23%	22%	27%	22%	26%	24%	26%
短くなった	4%	6%	5%	3%	5%	6%	7%	6%	13%



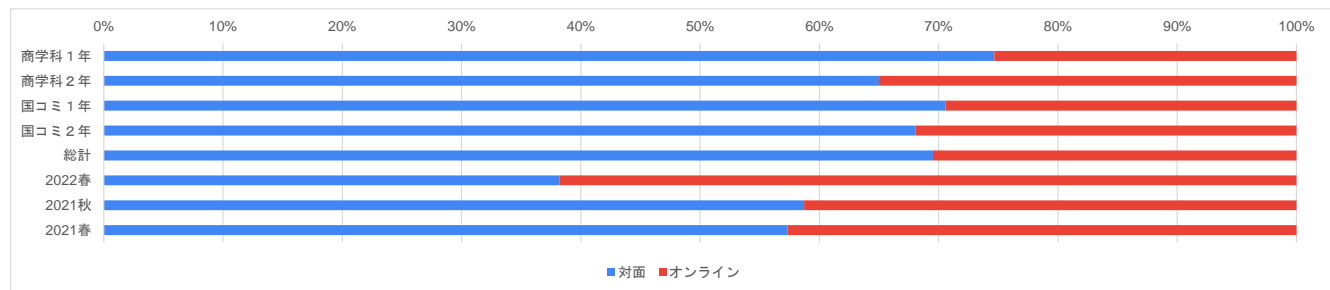
設問51. 今後受講するとしたら、どのような形式の授業を希望しますか。 [講義]

	商学科1年	商学科2年	国コミ1年	国コミ2年	総計	2022春	2021秋	2021春
対面	47%	41%	42%	34%	41%	38%	31%	32%
オンライン	53%	59%	58%	66%	59%	62%	69%	66%



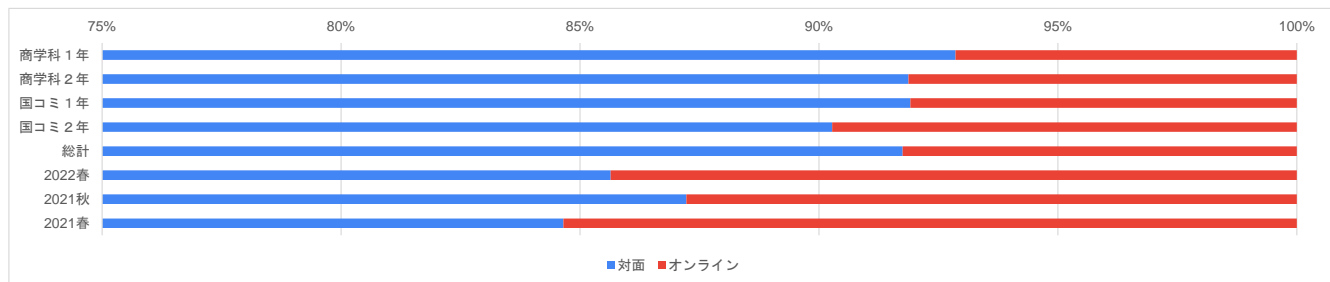
設問51. 今後受講するとしたら、どのような形式の授業を希望しますか。 [演習]

	商学科1年	商学科2年	国コミ1年	国コミ2年	総計	2022春	2021秋	2021春
対面	75%	65%	71%	68%	70%	38%	59%	57%
オンライン	25%	35%	29%	32%	30%	62%	41%	42%



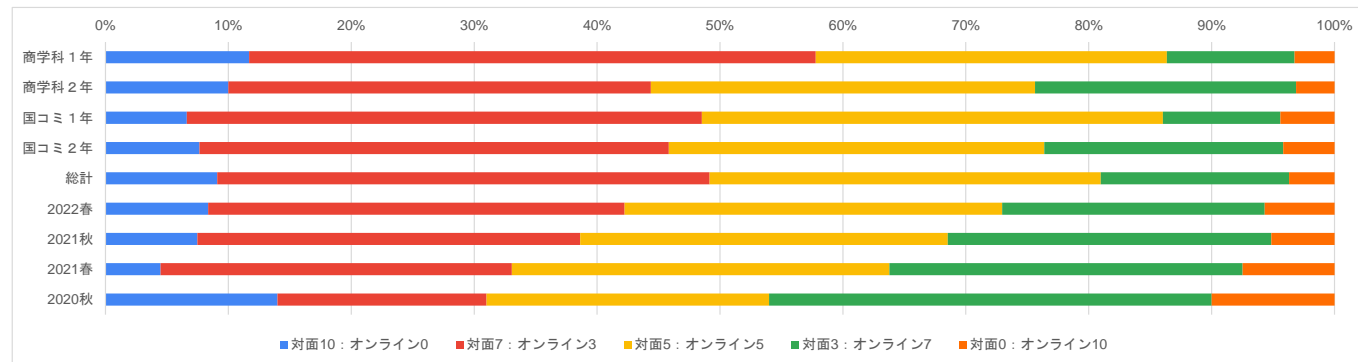
設問51. 今後受講するとしたら、どのような形式の授業を希望しますか。 [実技]

	商学科1年	商学科2年	国コミ1年	国コミ2年	総計	2022春	2021秋	2021春
対面	93%	92%	92%	90%	92%	86%	87%	83%
オンライン	7%	8%	8%	10%	8%	14%	13%	15%



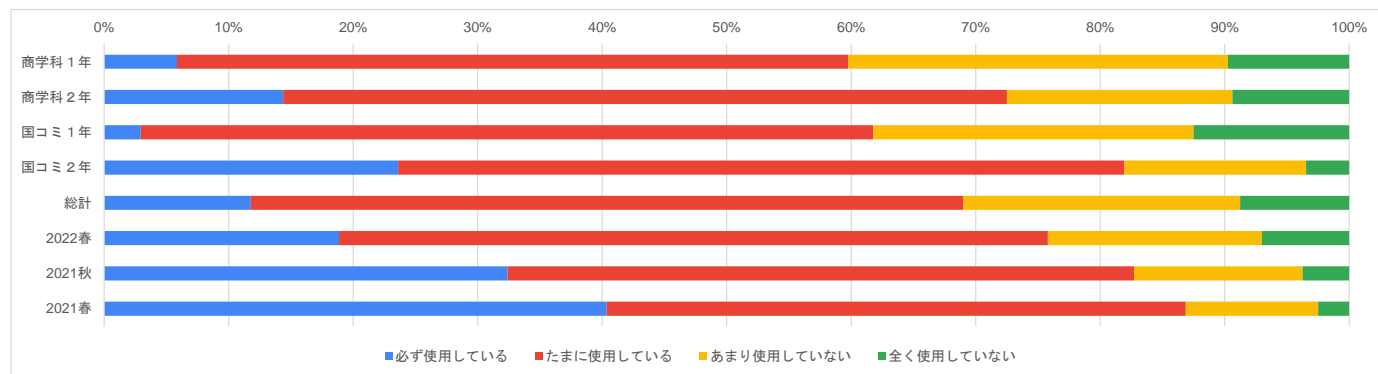
設問52. 科目によって対面/オンライン形式が指定されるとした場合、履修科目の比率はどのようにしたいですか。 ※新型コロナウイルス感染症の影響がない状態での希望を教えてください。

	商学科1年	商学科2年	国コミ1年	国コミ2年	総計	2022春	2021秋	2021春	2020秋
対面10：オンライン0	12%	10%	7%	8%	9%	8%	7%	4%	14%
対面7：オンライン3	46%	34%	42%	38%	40%	34%	31%	29%	17%
対面5：オンライン5	29%	31%	38%	31%	32%	31%	30%	31%	23%
対面3：オンライン7	10%	21%	10%	19%	15%	21%	26%	29%	36%
対面0：オンライン10	3%	3%	4%	4%	4%	6%	5%	7%	10%



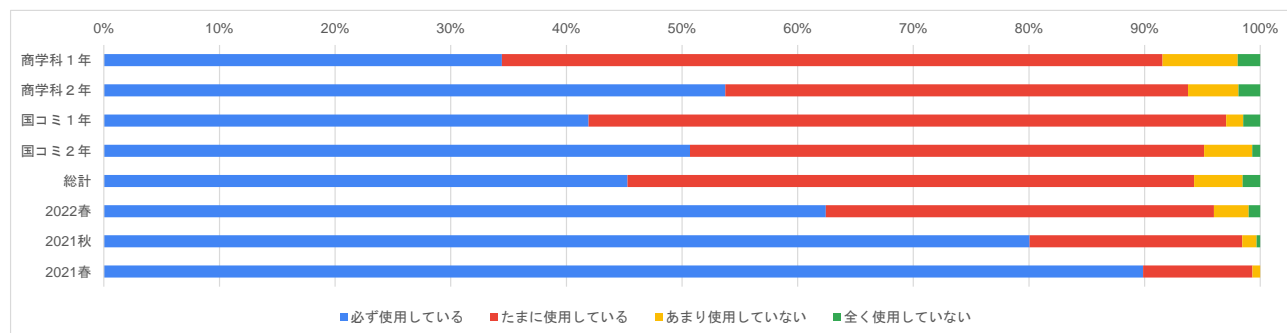
設問53. 学内に設置しているサーモカメラ体温計は使用していますか。

	商学科1年	商学科2年	国コミ1年	国コミ2年	総計	2022春	2021秋	2021春
必ず使用している	6%	14%	3%	24%	12%	19%	32%	40%
たまに使用している	54%	58%	59%	58%	57%	57%	50%	47%
あまり使用していない	31%	18%	26%	15%	22%	17%	14%	11%
全く使用していない	10%	9%	13%	3%	9%	7%	4%	2%



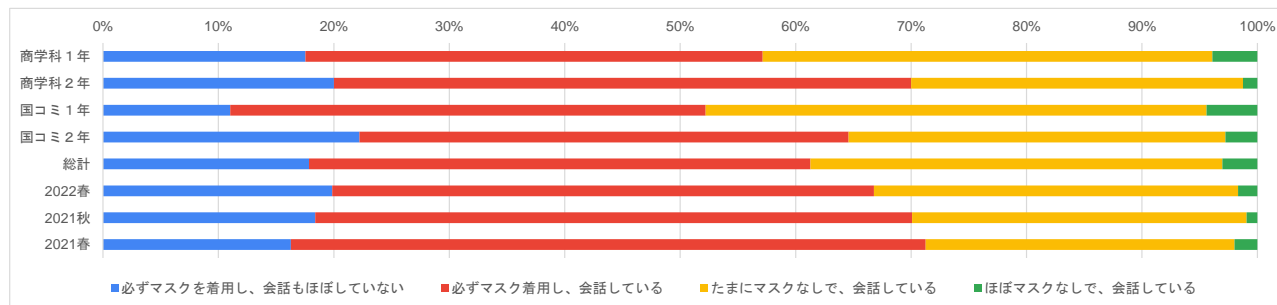
設問54. 学内に設置しているアルコール消毒は使用していますか。

	商学科1年	商学科2年	国コミ1年	国コミ2年	総計	2022春	2021秋	2021春
必ず使用している	34%	54%	42%	51%	45%	62%	80%	90%
たまに使用している	57%	40%	55%	44%	49%	34%	18%	9%
あまり使用していない	6%	4%	1%	4%	4%	3%	1%	1%
全く使用していない	2%	2%	1%	1%	2%	1%	0%	0%



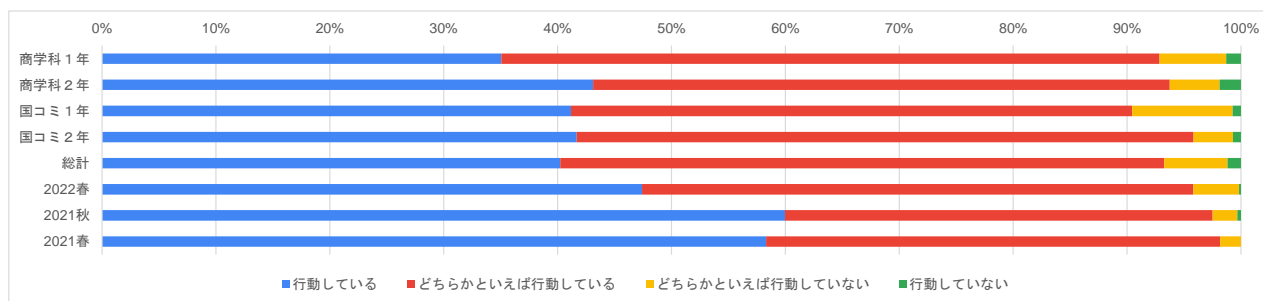
設問55. 学内での食事の際、マスクを外さずに小声で会話していますか。

	商学科1年	商学科2年	国コミ1年	国コミ2年	総計	2022春	2021秋	2021春
必ずマスクを着用し、会話もほぼしていない	18%	20%	11%	22%	18%	20%	18%	16%
必ずマスク着用し、会話している	40%	50%	41%	42%	43%	47%	52%	55%
たまにマスクなしで、会話している	39%	29%	43%	33%	36%	32%	29%	27%
ほぼマスクなしで、会話している	4%	1%	4%	3%	3%	2%	1%	2%



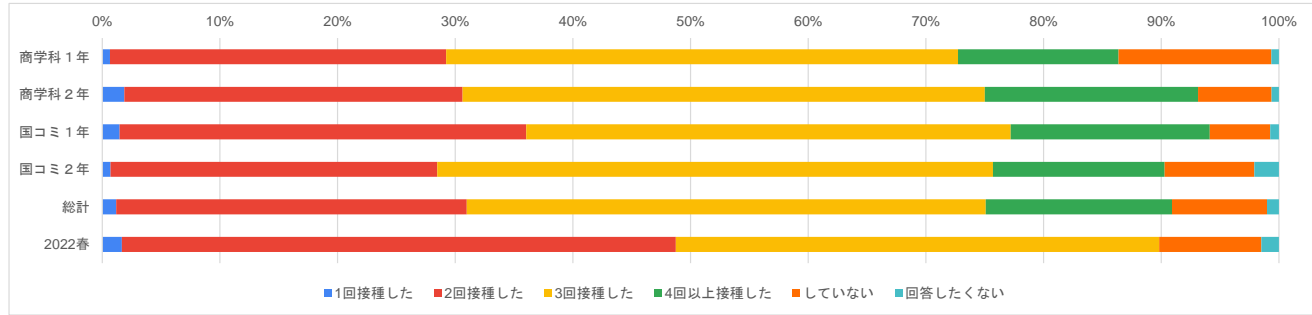
設問56. 新型コロナウイルスの感染防止を意識して行動していますか。

	商学科1年	商学科2年	国コミ1年	国コミ2年	総計	2022春	2021秋	2021春
行動している	35%	43%	41%	42%	40%	47%	60%	58%
どちらかといえば行動している	58%	51%	49%	54%	53%	48%	38%	40%
どちらかといえば行動していない	6%	4%	9%	3%	6%	4%	2%	2%
行動していない	1%	2%	1%	1%	1%	0%	0%	0%



設問57. 新型コロナウイルス感染症のワクチンは接種しましたか。

	商学科1年	商学科2年	国コミ1年	国コミ2年	総計	2022春
1回接種した	1%	2%	1%	1%	1%	2%
2回接種した	29%	29%	35%	28%	30%	47%
3回接種した	44%	44%	41%	47%	44%	41%
4回以上接種した	14%	18%	17%	15%	16%	-
していない	13%	6%	5%	8%	8%	9%
回答したくない	1%	1%	1%	2%	1%	2%



設問58. 今後、新型コロナウイルス感染症のワクチンを追加接種する機会があれば、接種しますか。

	商学科1年	商学科2年	国コミ1年	国コミ2年	総計	2022春
する	47%	54%	58%	53%	53%	64%
しない	40%	31%	34%	38%	36%	26%
回答したくない	12%	14%	8%	9%	11%	10%

