

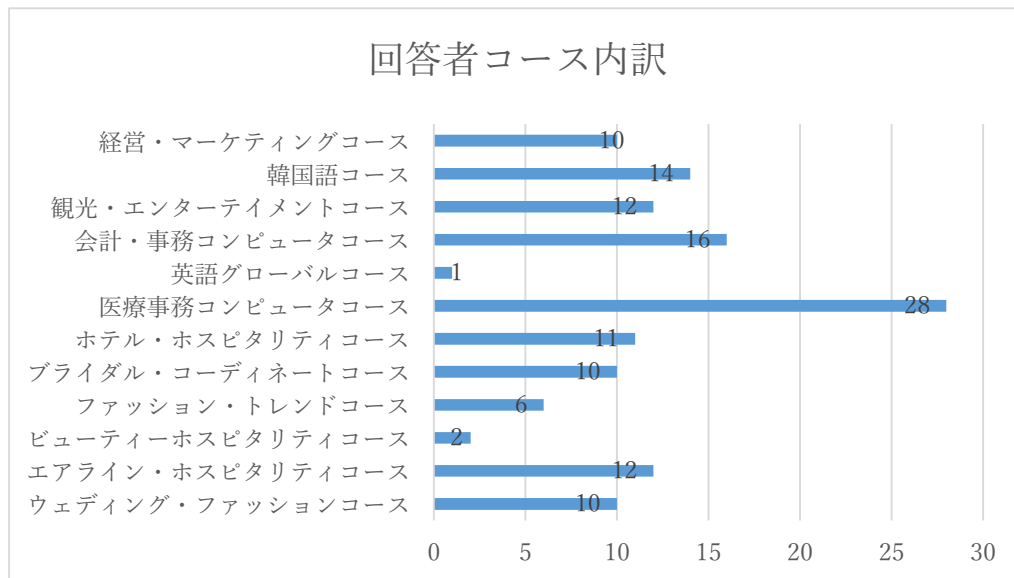
2021年度短期大学卒業生調査結果

1. 回答者内訳について

2021年8月、一般財団法人 大学・短期大学基準協会が作成している「2021年度短期大学卒業生調査」を実施し、計132名の卒業生より回答を得た。

今回対象とした卒業生の卒業年度は2016年、2018年、2020年の三か年であり、回答者内訳は2016年度卒生が30名、2018年度卒生が25名、2020年度卒生が77名となった。2020年度卒生が最も多い理由について、卒業してからの年数が浅いため連絡が付きやすい傾向にあったことが考えられる。今後は全卒業生の動向について把握し、引き続き教育活動等の改善に反映させていくことが必要である。

また、以下に回答者のコース内訳についても掲載する。



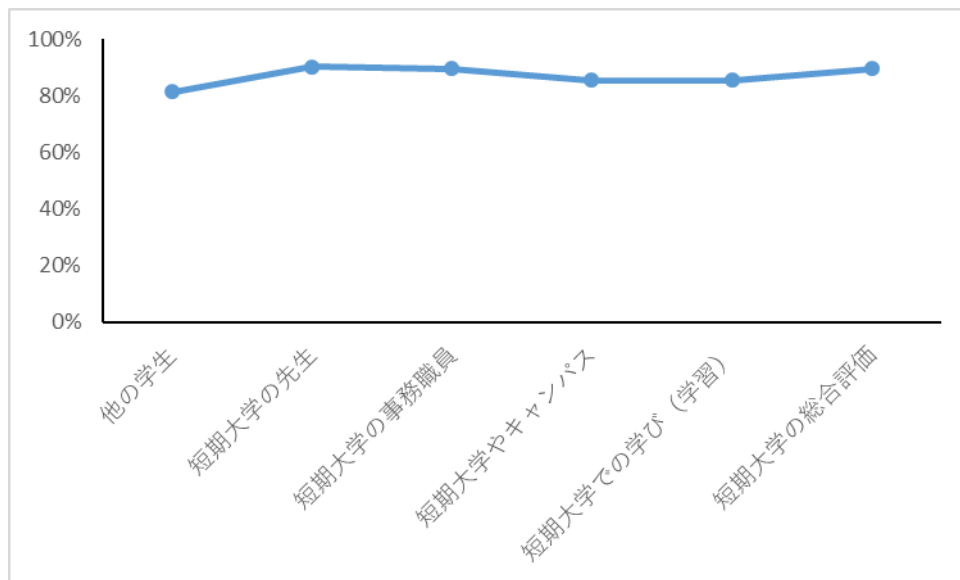
2. 各種回答内容内訳について

Q5. あなたの卒業した短期大学についての評価をお聞きます。該当するものをそれぞれ1つ選択してください。

| | | そう 思わない | あまりそう 思わない | どちらでも ない | やや そう思う | そう思う | 合計 |
|------------------|---|------------|---------------|-------------|------------|-------|--------|
| 他の学生 | n | 3 | 5 | 15 | 42 | 59 | 124 |
| | % | 2.4% | 4.0% | 12.1% | 33.9% | 47.6% | 100.0% |
| 短期大学の 先生 | n | 0 | 3 | 9 | 41 | 71 | 124 |
| | % | 0.0% | 2.4% | 7.3% | 33.1% | 57.3% | 100.0% |
| 短期大学の 事務職員 | n | 2 | 1 | 10 | 45 | 66 | 124 |
| | % | 1.6% | 0.8% | 8.1% | 36.3% | 53.2% | 100.0% |
| 短期大学や キャンパス | n | 2 | 4 | 12 | 40 | 66 | 124 |
| | % | 1.6% | 3.2% | 9.7% | 32.3% | 53.2% | 100.0% |
| 短期大学での 学び(学習) | n | 1 | 5 | 12 | 44 | 62 | 124 |
| | % | 0.8% | 4.0% | 9.7% | 35.5% | 50.0% | 100.0% |
| 短期大学の 総合評価 | n | 3 | 3 | 7 | 38 | 73 | 124 |
| | % | 2.4% | 2.4% | 5.6% | 30.6% | 58.9% | 100.0% |

(※そう思う＝良い、そう思わない＝良くない)

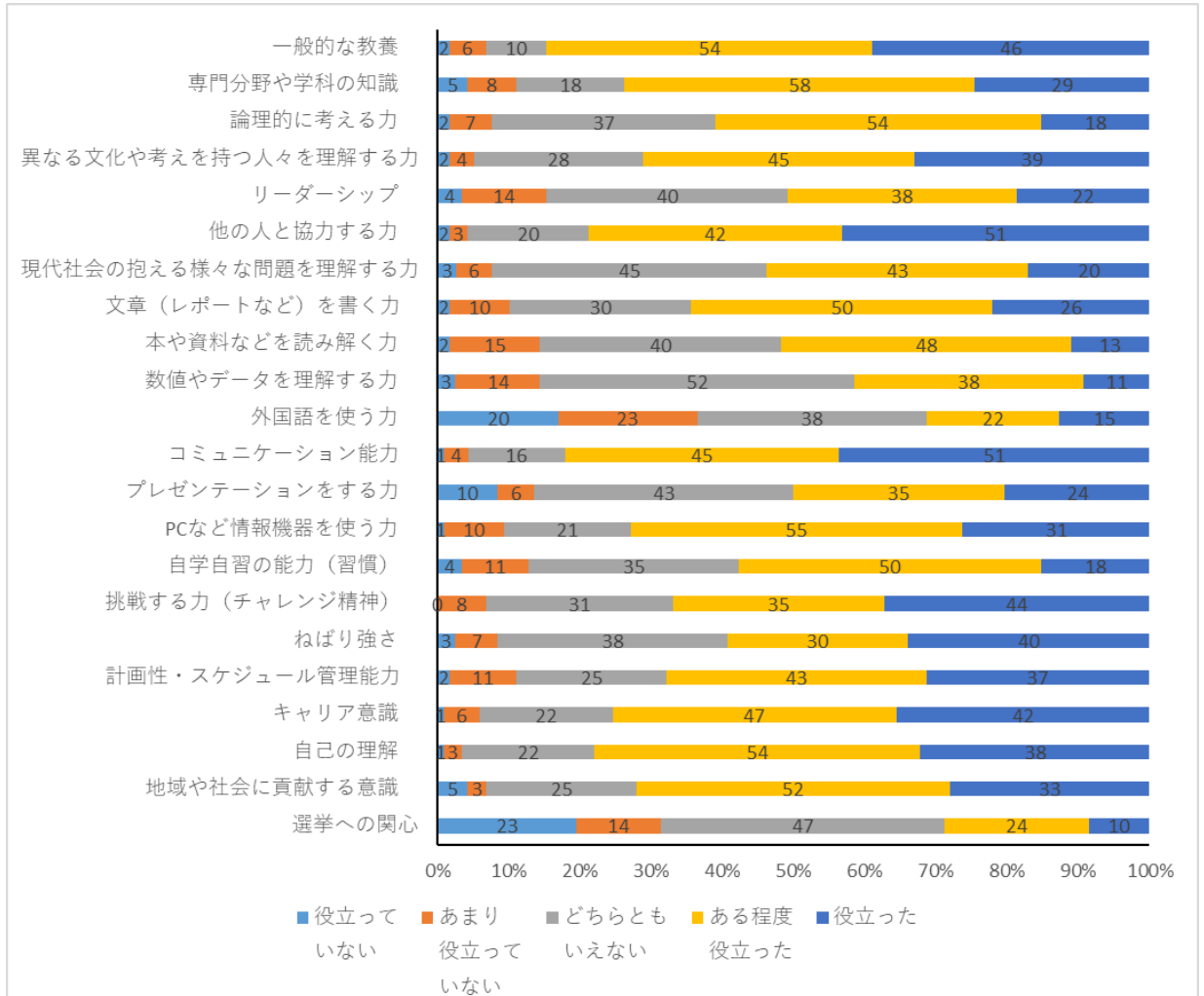
上記 Q5 における「そう思う」＋「ややそう思う」の合計



Q6. あなたの現在の立場からみて、短期大学で学んだ知識や能力はどの程度役に立っていますか。該当するものをそれぞれ1つ選択してください。

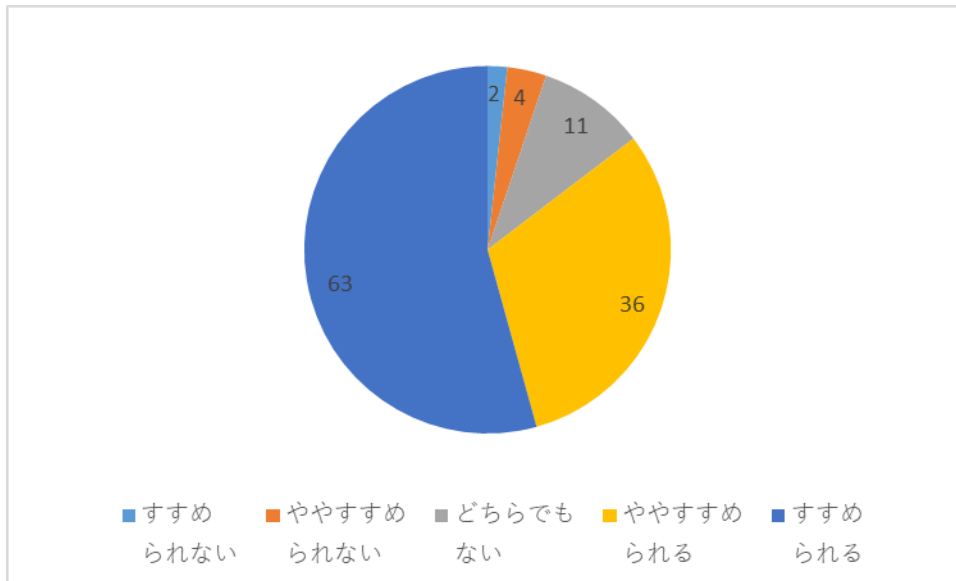
| | | 役に立っていない | あまり役に立っていない | どちらともいえない | ある程度役に立った | 役に立った | 合計 |
|---------------------|---|----------|-------------|-----------|-----------|-------|--------|
| 一般的な教養 | n | 2 | 6 | 10 | 54 | 46 | 118 |
| | % | 1.7% | 5.1% | 8.5% | 45.8% | 39.0% | 100.0% |
| 専門分野や学科の知識 | n | 5 | 8 | 18 | 58 | 29 | 118 |
| | % | 4.2% | 6.8% | 15.3% | 49.2% | 24.6% | 100.0% |
| 論理的に考える力 | n | 2 | 7 | 37 | 54 | 18 | 118 |
| | % | 1.7% | 5.9% | 31.4% | 45.8% | 15.3% | 100.0% |
| 異なる文化や考えを持つ人々を理解する力 | n | 2 | 4 | 28 | 45 | 39 | 118 |
| | % | 1.7% | 3.4% | 23.7% | 38.1% | 33.1% | 100.0% |
| リーダーシップ | n | 4 | 14 | 40 | 38 | 22 | 118 |
| | % | 3.4% | 11.9% | 33.9% | 32.2% | 18.6% | 100.0% |
| 他の人と協力する力 | n | 2 | 3 | 20 | 42 | 51 | 118 |
| | % | 1.7% | 2.5% | 16.9% | 35.6% | 43.2% | 100.0% |
| 現代社会の抱える様々な問題を理解する力 | n | 3 | 6 | 45 | 43 | 20 | 117 |
| | % | 2.6% | 5.1% | 38.5% | 36.8% | 17.1% | 100.0% |
| 文章(レポートなど)を書く力 | n | 2 | 10 | 30 | 50 | 26 | 118 |
| | % | 1.7% | 8.5% | 25.4% | 42.4% | 22.0% | 100.0% |
| 本や資料などを読み解く力 | n | 2 | 15 | 40 | 48 | 13 | 118 |
| | % | 1.7% | 12.7% | 33.9% | 40.7% | 11.0% | 100.0% |
| 数値やデータを理解する力 | n | 3 | 14 | 52 | 38 | 11 | 118 |
| | % | 2.5% | 11.9% | 44.1% | 32.2% | 9.3% | 100.0% |
| 外国語を使う力 | n | 20 | 23 | 38 | 22 | 15 | 118 |
| | % | 16.9% | 19.5% | 32.2% | 18.6% | 12.7% | 100.0% |
| コミュニケーション能力 | n | 1 | 4 | 16 | 45 | 51 | 117 |
| | % | 0.9% | 3.4% | 13.7% | 38.5% | 43.6% | 100.0% |
| プレゼンテーションをする力 | n | 10 | 6 | 43 | 35 | 24 | 118 |
| | % | 8.5% | 5.1% | 36.4% | 29.7% | 20.3% | 100.0% |
| PCなど情報機器を使う力 | n | 1 | 10 | 21 | 55 | 31 | 118 |
| | % | 0.8% | 8.5% | 17.8% | 46.6% | 26.3% | 100.0% |
| 自学自習の能力(習慣) | n | 4 | 11 | 35 | 50 | 18 | 118 |
| | % | 3.4% | 9.3% | 29.7% | 42.4% | 15.3% | 100.0% |
| 挑戦する力(チャレンジ精神) | n | 0 | 8 | 31 | 35 | 44 | 118 |
| | % | 0.0% | 6.8% | 26.3% | 29.7% | 37.3% | 100.0% |
| ねばり強さ | n | 3 | 7 | 38 | 30 | 40 | 118 |
| | % | 2.5% | 5.9% | 32.2% | 25.4% | 33.9% | 100.0% |
| 計画性・スケジュール管理能力 | n | 2 | 11 | 25 | 43 | 37 | 118 |
| | % | 1.7% | 9.3% | 21.2% | 36.4% | 31.4% | 100.0% |
| キャリア意識 | n | 1 | 6 | 22 | 47 | 42 | 118 |
| | % | 0.8% | 5.1% | 18.6% | 39.8% | 35.6% | 100.0% |
| 自己の理解 | n | 1 | 3 | 22 | 54 | 38 | 118 |
| | % | 0.8% | 2.5% | 18.6% | 45.8% | 32.2% | 100.0% |
| 地域や社会に貢献する意識 | n | 5 | 3 | 25 | 52 | 33 | 118 |
| | % | 4.2% | 2.5% | 21.2% | 44.1% | 28.0% | 100.0% |
| 選挙への関心 | n | 23 | 14 | 47 | 24 | 10 | 118 |
| | % | 19.5% | 11.9% | 39.8% | 20.3% | 8.5% | 100.0% |

上記 Q6 の選択項目を色別で表化



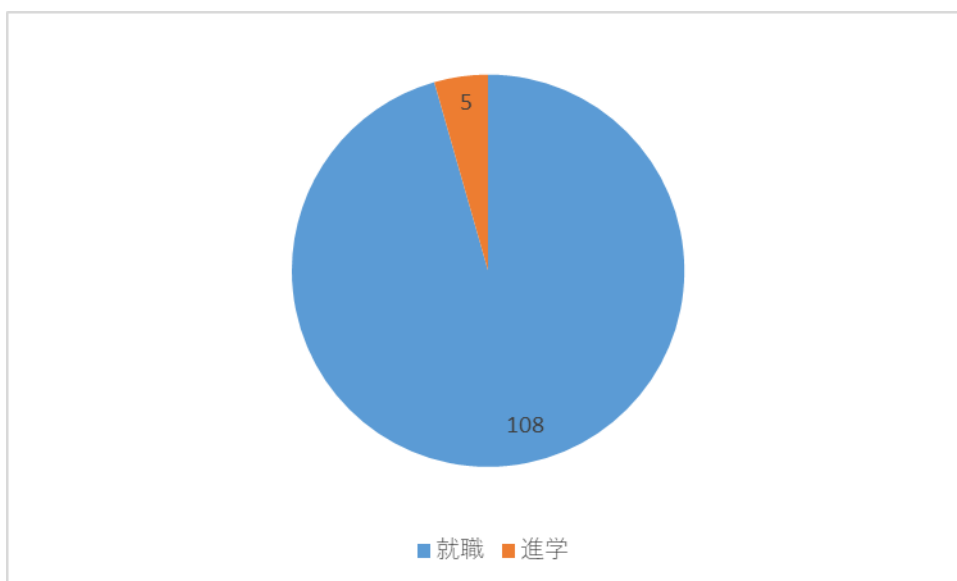
Q7. あなたは自分が卒業した短期大学を親しい友人や後輩、親せきにすすめますか。該当するものを1つ選択してください。

| | すすめられない | ややすすめられない | どちらでもない | ややすすめられる | すすめられる | 合計 |
|---|---------|-----------|---------|----------|--------|--------|
| n | 2 | 4 | 11 | 36 | 63 | 116 |
| % | 1.7% | 3.4% | 9.5% | 31.0% | 54.3% | 100.0% |



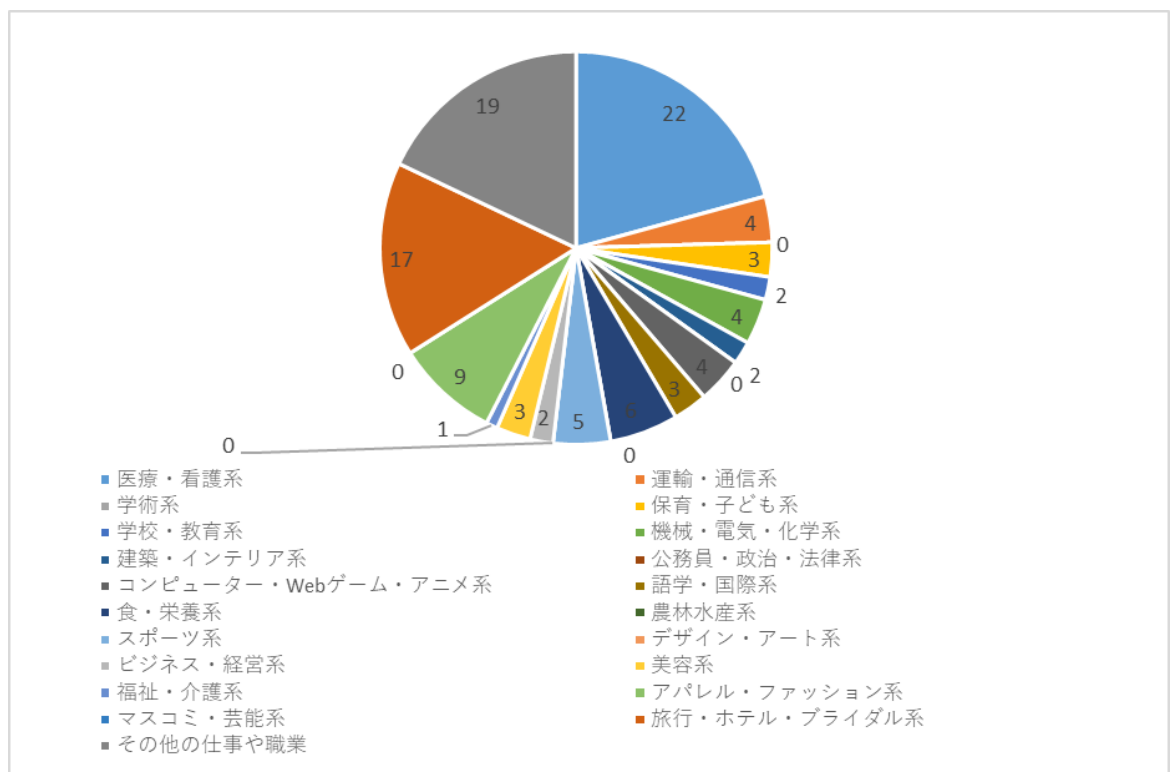
Q8. あなたの短期大学卒業直後のキャリアについて、該当するものを1つ選択してください。

| | 就職 | 進学 | 合計 |
|---|-------|------|--------|
| n | 108 | 5 | 113 |
| % | 95.6% | 4.4% | 100.0% |



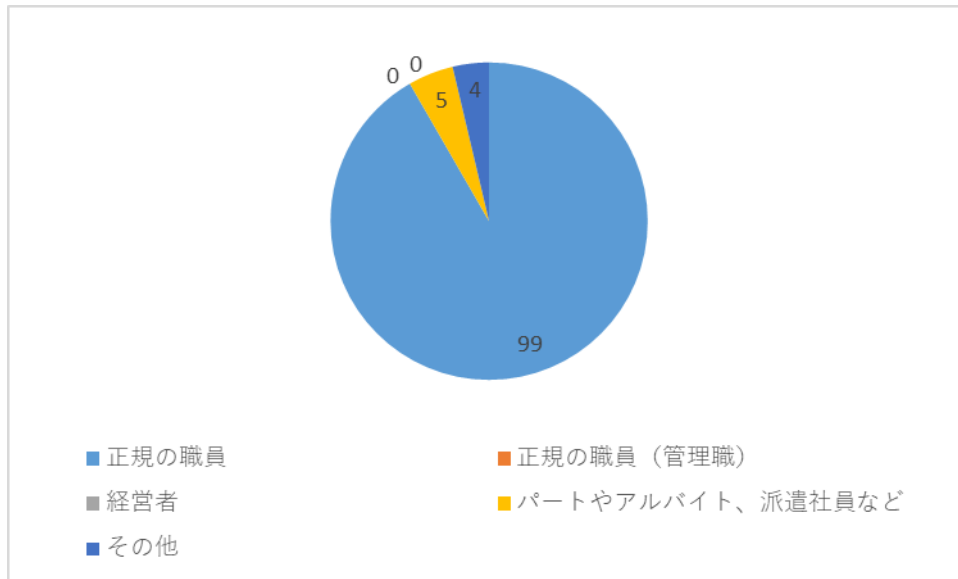
Q9. あなたが短期大学卒業直後に就職した分野について、該当するものを1つ選択してください。

| | | | | | | |
|---|-----------|---------------|---------------------|---------|--------|--------------|
| | 医療・看護系 | 運輸・通信系 | 学術系 | 保育・子ども系 | 学校・教育系 | 機械・電気・化学系 |
| n | 22 | 4 | 0 | 3 | 2 | 4 |
| % | 20.8% | 3.8% | 0.0% | 2.8% | 1.9% | 3.8% |
| | 建築・インテリア系 | 公務員・政治・法律系 | コンピューター・Webゲーム・アニメ系 | 語学・国際系 | 食・栄養系 | 農林水産系 |
| n | 2 | 0 | 4 | 3 | 6 | 0 |
| % | 1.9% | 0.0% | 3.8% | 2.8% | 5.7% | 0.0% |
| | スポーツ系 | デザイン・アート系 | ビジネス・経営系 | 美容系 | 福祉・介護系 | アパレル・ファッション系 |
| n | 5 | 0 | 2 | 3 | 1 | 9 |
| % | 4.7% | 0.0% | 1.9% | 2.8% | 0.9% | 8.5% |
| | マスコミ・芸能系 | 旅行・ホテル・ブライダル系 | その他の仕事や職業 | 合計 | | |
| n | 0 | 17 | 19 | 106 | | |
| % | 0.0% | 16.0% | 17.9% | 100.0% | | |



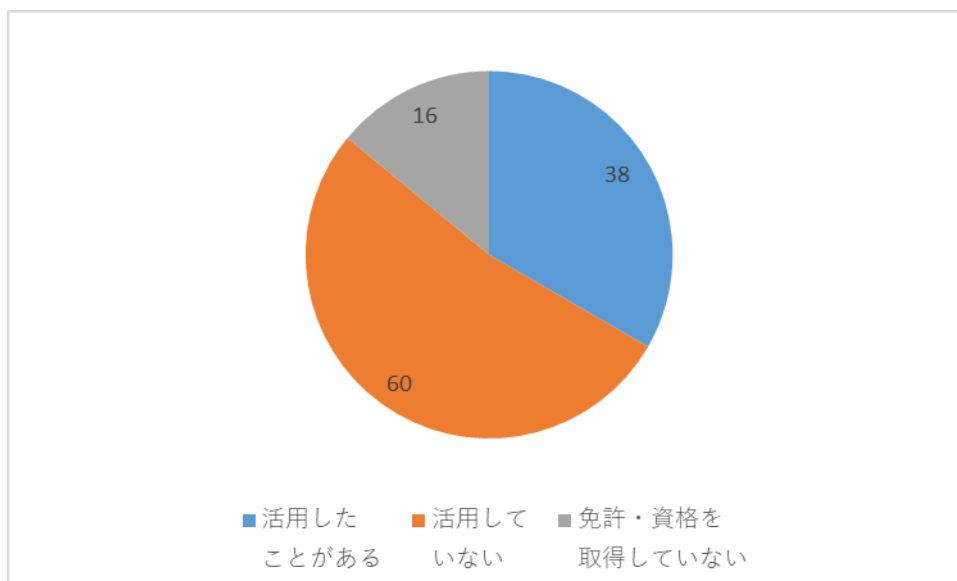
Q11. あなたの短期大学卒業直後の雇用形態について、該当するものを1つ選択してください。

| | 正規の職員 | 正規の職員 (管理職) | 経営者 | パートやア ルバイト、派 遣社員など | その他 | 合計 |
|---|-------|----------------|------|--------------------------|------|--------|
| n | 99 | 0 | 0 | 5 | 4 | 108 |
| % | 91.7% | 0.0% | 0.0% | 4.6% | 3.7% | 100.0% |



Q17. あなたは短期大学卒業後から現在まで、短期大学教育を通じて取得した免許・資格を仕事に活用したことがありますか。該当するものを1つ選択してください。

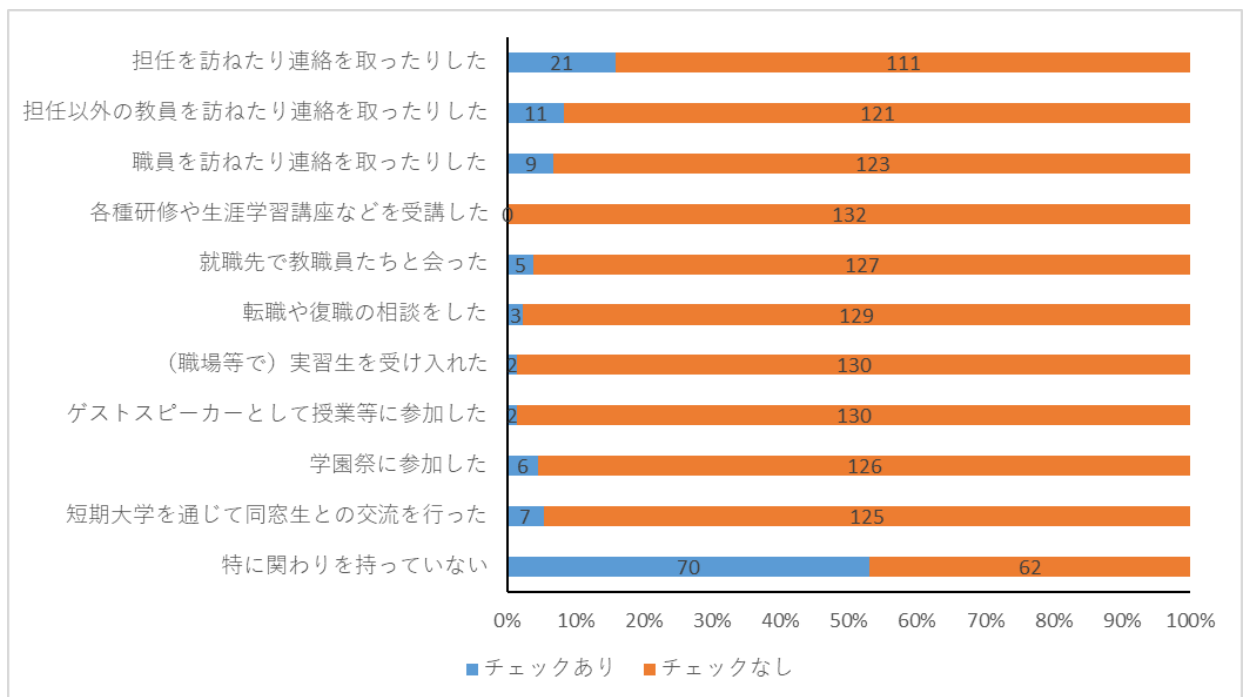
| | 活用した ことがあります | 活用して いない | 免許・資格を 取得していない | 合計 |
|---|-----------------|-------------|-------------------|--------|
| n | 38 | 60 | 16 | 114 |
| % | 33.3% | 52.6% | 14.0% | 100.0% |



Q18. あなたは短期大学卒業後に、卒業した短期大学とどのような関わりを持っていましたか。該当するものすべてを選択してください。

| | | チェックあり | チェックなし | 合計 |
|-----------------------|---|--------|---------|---------|
| 担任を訪ねたり連絡を取ったりした | n | 21 | 111 | 132 |
| | % | 15.91% | 84.09% | 100.00% |
| 担任以外の教員を訪ねたり連絡を取ったりした | n | 11 | 121 | 132 |
| | % | 8.33% | 91.67% | 100.00% |
| 職員を訪ねたり連絡を取ったりした | n | 9 | 123 | 132 |
| | % | 6.82% | 93.18% | 100.00% |
| 各種研修や生涯学習講座などを受講した | n | 0 | 132 | 132 |
| | % | 0.00% | 100.00% | 100.00% |
| 就職先で教職員たちと会った | n | 5 | 127 | 132 |
| | % | 3.79% | 96.21% | 100.00% |
| 転職や復職の相談をした | n | 3 | 129 | 132 |
| | % | 2.27% | 97.73% | 100.00% |
| (職場等で)実習生を受け入れた | n | 2 | 130 | 132 |
| | % | 1.52% | 98.48% | 100.00% |
| ゲストスピーカーとして授業等に参加した | n | 2 | 130 | 132 |
| | % | 1.52% | 98.48% | 100.00% |
| 学園祭に参加した | n | 6 | 126 | 132 |
| | % | 4.55% | 95.45% | 100.00% |
| 短期大学を通じて同窓生との交流を行った | n | 7 | 125 | 132 |
| | % | 5.30% | 94.70% | 100.00% |
| 特に関わりを持っていない | n | 70 | 62 | 132 |
| | % | 53.03% | 46.97% | 100.00% |

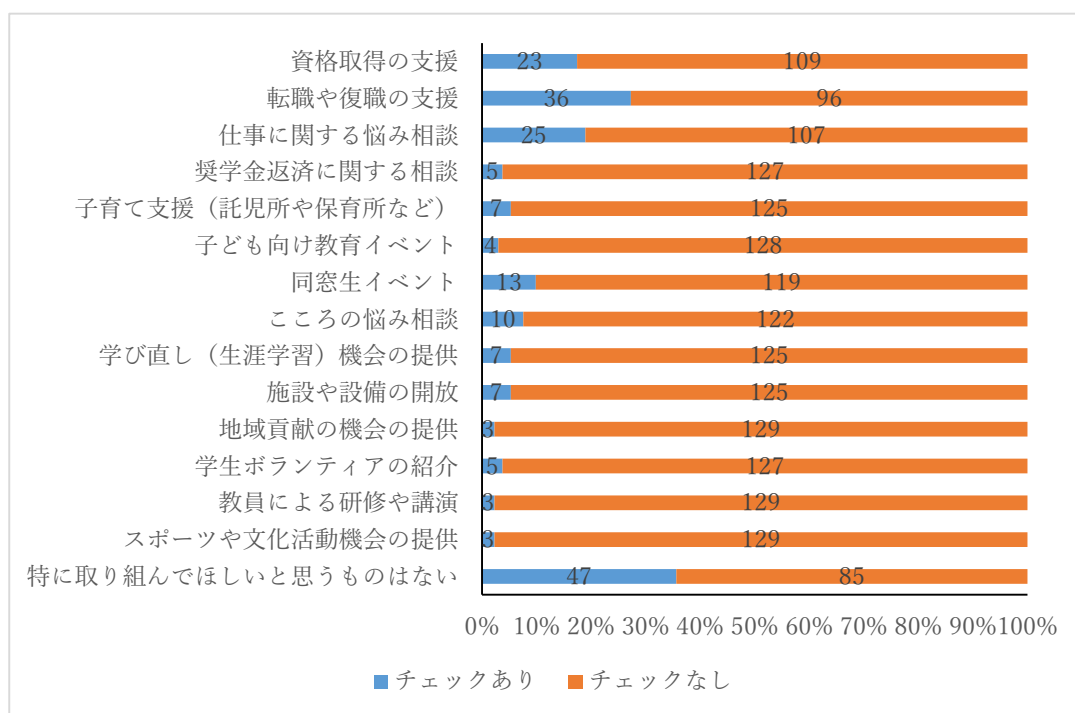
上記 Q18 の選択項目を色別で表化



Q19. あなたは現在、卒業した短期大学に取り組んでほしい、または支援してほしいと考えていることはありますか。該当するものすべてを選択してください。

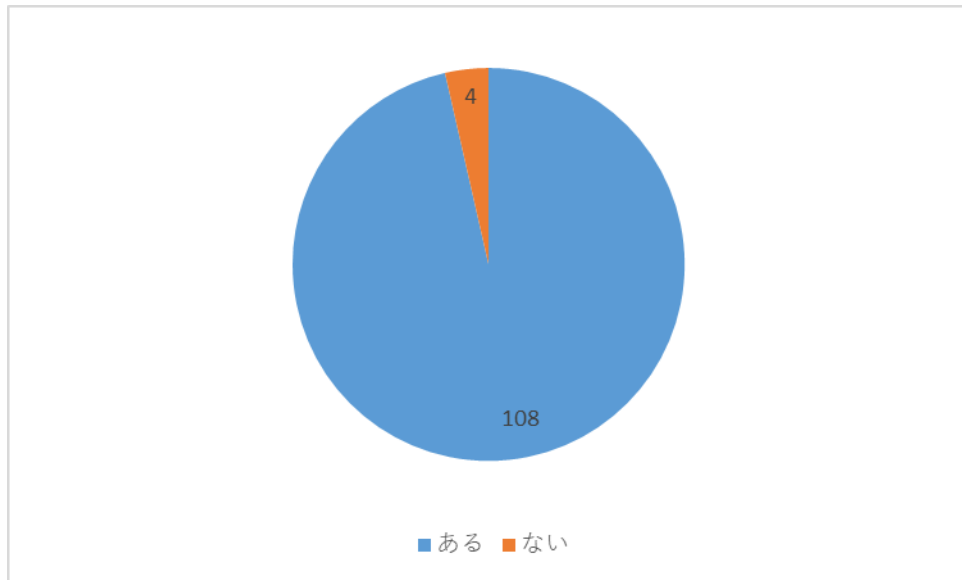
| | | チェックあり | チェックなし | 合計 |
|--------------------|---|--------|--------|--------|
| 資格取得の支援 | n | 23 | 109 | 132 |
| | % | 17.4% | 82.6% | 100.0% |
| 転職や復職の支援 | n | 36 | 96 | 132 |
| | % | 27.3% | 72.7% | 100.0% |
| 仕事に関する悩み相談 | n | 25 | 107 | 132 |
| | % | 18.9% | 81.1% | 100.0% |
| 奨学金返済に関する相談 | n | 5 | 127 | 132 |
| | % | 3.8% | 96.2% | 100.0% |
| 子育て支援(託児所や保育所など) | n | 7 | 125 | 132 |
| | % | 5.3% | 94.7% | 100.0% |
| 子ども向け教育イベント | n | 4 | 128 | 132 |
| | % | 3.0% | 97.0% | 100.0% |
| 同窓生イベント | n | 13 | 119 | 132 |
| | % | 9.8% | 90.2% | 100.0% |
| こころの悩み相談 | n | 10 | 122 | 132 |
| | % | 7.6% | 92.4% | 100.0% |
| 学び直し(生涯学習)機会の提供 | n | 7 | 125 | 132 |
| | % | 5.3% | 94.7% | 100.0% |
| 施設や設備の開放 | n | 7 | 125 | 132 |
| | % | 5.3% | 94.7% | 100.0% |
| 地域貢献の機会の提供 | n | 3 | 129 | 132 |
| | % | 2.3% | 97.7% | 100.0% |
| 学生ボランティアの紹介 | n | 5 | 127 | 132 |
| | % | 3.8% | 96.2% | 100.0% |
| 教員による研修や講演 | n | 3 | 129 | 132 |
| | % | 2.3% | 97.7% | 100.0% |
| スポーツや文化活動機会の提供 | n | 3 | 129 | 132 |
| | % | 2.3% | 97.7% | 100.0% |
| 特に取り組んでほしいと思うものはない | n | 47 | 85 | 132 |
| | % | 35.6% | 64.4% | 100.0% |

上記 Q19 の選択項目を色別で表化



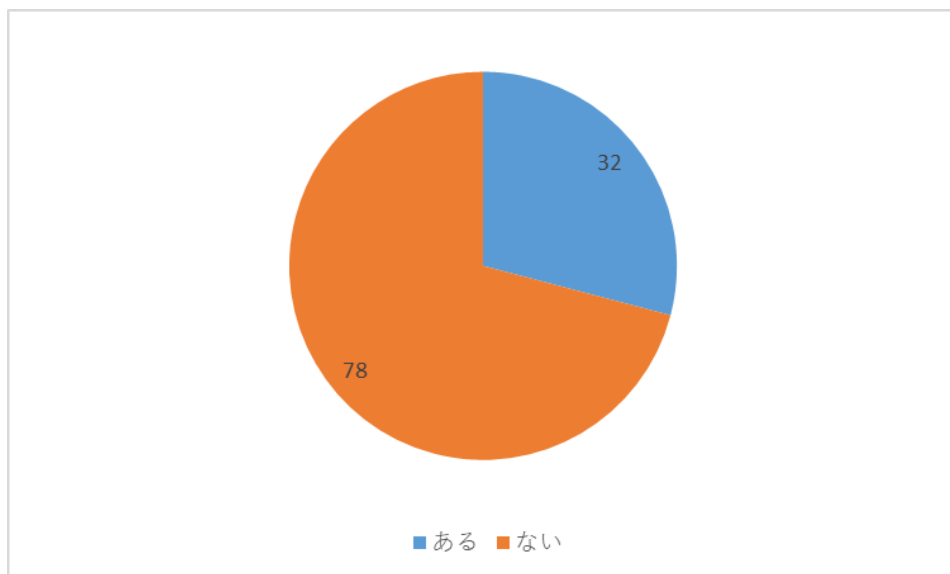
Q20. あなたは短期大学で学んでよかったことがありますか。該当するものを1つ選択してください。

| | ある | ない | 合計 |
|---|-------|------|--------|
| n | 108 | 4 | 112 |
| % | 96.4% | 3.6% | 100.0% |



Q22. あなたは短期大学でもっと学びたかったことや改善してほしいことがありますか。該当するものを1つ選択してください。

| | ある | ない | 合計 |
|---|-------|-------|--------|
| n | 32 | 78 | 110 |
| % | 29.1% | 70.9% | 100.0% |



3. 在学生へのメッセージ 自由記述

- ・コロナ渦で大変ですが、頑張ってください
- ・今しかできないこと、全力で頑張ってください！！
- ・就活は早めにしましょう
- ・先輩後輩の関係をしっかりと掴んだ方がいい。接し方や振る舞いなど
- ・とにかく短大楽しむことが1番！
- ・資格を取ることは、将来に役立つだけでなく自分の自信にもつながると思うので、迷うならちょっと頑張ってみるのも良いかと思います
- ・キャリアサポートは利用しまくった方がいいと思います。何か困ったことや聞きたいことがあったらゼミ担の先生を頼るのが1番だと思います
- ・今所属しているコースと全く違う分野の仕事に就いても、短大で学んだことが大きな力になるはずです。就活頑張ってください！
- ・一生懸命勉強してください。頑張った分だけ自分の力になります
- ・ただ聞く、参加するだけじゃなく、それをしっかり自分自身にインプットしてさらにアウトプットすると思う。習ったことを無駄にしないで
- ・就職活動のアドバイス、就職後のサポートなどとても寄り添って考えてくれる所がとてもいいです
- ・今、皆がやってるから当たり前だと思っていたり、ちょっと面倒くさい授業だなんて思いながら学んだりしているそれは、社会に出たら「四大生と間違われるくらいしっかりしてるね」とか、「なんでそんなに言葉遣いが綺麗なのか」とか言われるので、その当たり前を大切にしていって残りの大学生活を過ごして欲しい
- ・諦めない、向上心
- ・何事にも挑戦してほしい。今はいいやと想着いても、やらないで後悔するより、やって後悔した方が後々よかったって思えるから
- ・好奇心・向上心を忘れずに自分がやりたいと思ったことに挑戦してほしい
- ・今仲良くしている友達は卒業しても、大切な友達です。今を大切に過ごしてください
- ・就職活動を始める上で自己分析をしっかり行うことが大切だと思います。自分が興味を持った分野を深く学ぶのも大切ですが、浅く広く学ぶのも就職活動をする際に役に立ちます
- ・キャリアサポートセンターや先生達を沢山頼って欲しいです、力になってくれます
- ・資格取った方がいいです
- ・医療事務・調剤事務を学ぶなら登録販売者の授業も学ぶべき
- ・計画を持って就職活動や資格勉強、卒業レポートをやること
- ・将来の事を考えながら真剣に授業に取り組んでほしい。無駄な学びは無いので
- ・2年あつという間ですが、その中で社会で通用するスキルなど、様々なことが学べるので、大切に過ごしてほしい

2021年10月20日

- ・コースや学科関係なく興味がある分野は受講したり、インターンシップなど行ったりする
といいと思う
- ・2年間はあっという間に終わってしまうので、その2年を大切にしてほしいです。短大生活もプライベートも充実させてください。自分のなりたいものだけでなく他にも視野を向けて色々学んでほしいです。社会人になってから短大の時に色んな知識を学べばよかったと私は思ったからです
- ・将来の夢が決まっていなかったりしても焦らないで欲しい。埼玉は授業が多彩なのと様々な企業との距離が近いから在学中に夢が見つかると思う。自分もそうだった、入学当初と就職先は全然違う職種になった。今ではこの仕事につけてよかったと思っている
- ・自分がやりたいと思った事は全部やりましょう
- ・サイジョでの2年間は、怒涛の2年だが、かけがえのない糧になると思うよ！今を楽しんで！

以上