

2023年度春学期 学修時間・行動調査結果

実施日：2023年7月19日(水)、2023年7月26日(水) 基礎ゼミにて

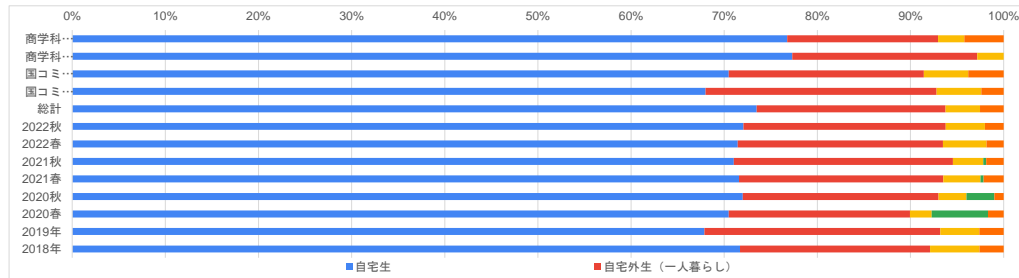
対象者：全学年

形式：Web実施(Googleform)

設問1. 学籍番号を入力してください。	2023年度春学期 回答率			2022年度秋学期 回答率			2022年度春学期 回答率			2021年度秋学期 回答率			2021年度春学期 回答率			2020年度 回答率		2019年度 回答率		2018年度 回答率	
	回答数	在籍	回答率	回答数	在籍	回答率	回答数	在籍	回答率	回答数	在籍	回答率	回答数	在籍	回答率	秋学期	春学期	秋学期	春学期	秋学期	春学期
商学科1年	142	152	93%	154	168	92%	161	172	94%	170	184	92%	175	189	93%	99%	114%	97%	96%	90%	104%
商学科2年	141	160	88%	160	177	90%	159	180	88%	174	187	93%	163	187	87%	100%	107%	91%	92%	90%	92%
国コミ学科1年	105	110	95%	136	144	94%	135	148	91%	143	156	92%	144	158	91%	94%	103%	84%	82%	85%	91%
国コミ学科2年	125	141	89%	144	153	94%	145	155	94%	155	178	87%	120	179	67%	86%	92%	68%	81%	90%	96%
総計	513	563	91%	594	642	93%	600	655	92%	642	705	91%	602	713	84%	94%	103%	84%	86%	89%	95%

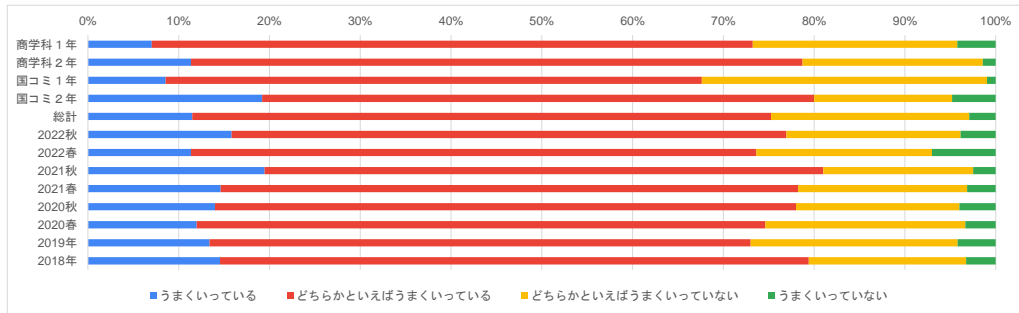
設問2. あなたは自宅生ですか、自宅外生ですか。

	商学科1年	商学科2年	国コミ1年	国コミ2年	総計	2022秋	2022春	2021秋	2021春	2020秋	2020春	2019年	2018年
自宅生	77%	77%	70%	68%	73%	72%	71%	71%	72%	72%	70%	68%	72%
自宅外生(一人暮らし)	16%	20%	21%	25%	20%	22%	22%	24%	22%	21%	19%	25%	20%
自宅外生(学生会館)	3%	3%	5%	5%	4%	4%	5%	3%	4%	3%	2%	4%	5%
自宅外生だが、新型コロナウイルス感染リスクを避けるために帰省中	0%	0%	0%	0%	0%	0%	0%	0%	0%	3%	6%	-	-
自宅外生(その他)	4%	0%	4%	2%	3%	2%	2%	2%	2%	1%	2%	3%	3%



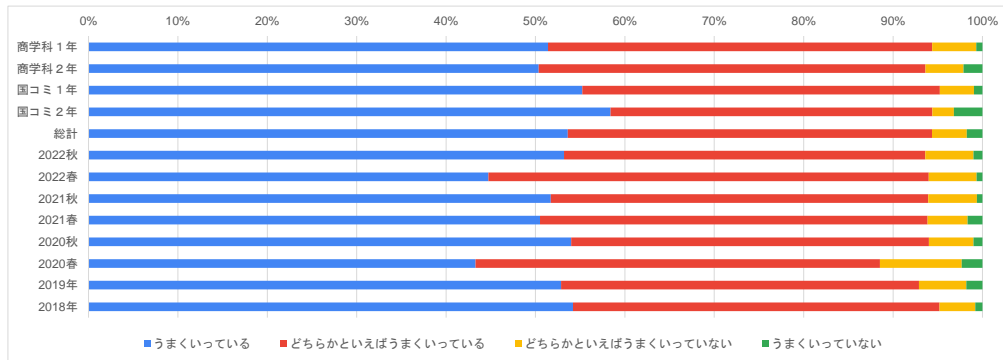
設問3. 学習面でうまくいっていますか。

	商学科1年	商学科2年	国コミ1年	国コミ2年	総計	2022秋	2022春	2021秋	2021春	2020秋	2020春	2019年	2018年
うまくいっている	7%	11%	9%	19%	12%	16%	11%	19%	15%	14%	12%	13%	15%
どちらかといえばうまくいっている	66%	67%	59%	61%	64%	61%	62%	62%	64%	64%	63%	60%	66%
どちらかといえばうまくいっていない	23%	20%	31%	15%	22%	19%	19%	17%	19%	18%	22%	23%	18%
うまくいっていない	4%	1%	1%	5%	3%	4%	7%	2%	3%	4%	3%	4%	3%



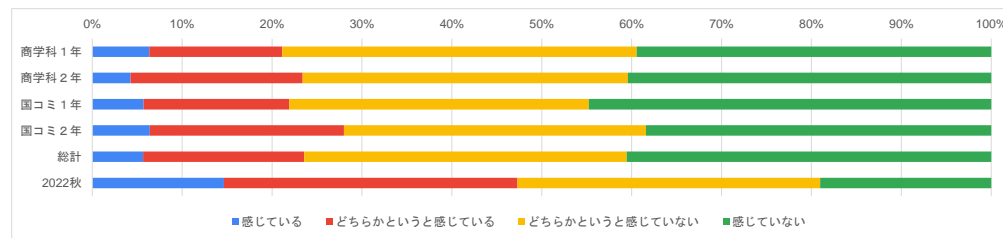
設問4. 対人関係でうまくいっていますか。

	商学科1年	商学科2年	国コミ1年	国コミ2年	総計	2022秋	2022春	2021秋	2021春	2020秋	2020春	2019年	2018年
うまくいっている	51%	50%	55%	58%	54%	53%	45%	52%	50%	54%	43%	53%	54%
どちらかといえばうまくいっている	43%	43%	40%	36%	41%	40%	49%	42%	43%	40%	45%	40%	41%
どちらかといえばうまくいっていない	5%	4%	4%	2%	4%	5%	5%	5%	4%	5%	9%	5%	4%
うまくいっていない	1%	2%	1%	3%	2%	1%	1%	1%	1%	1%	2%	2%	1%



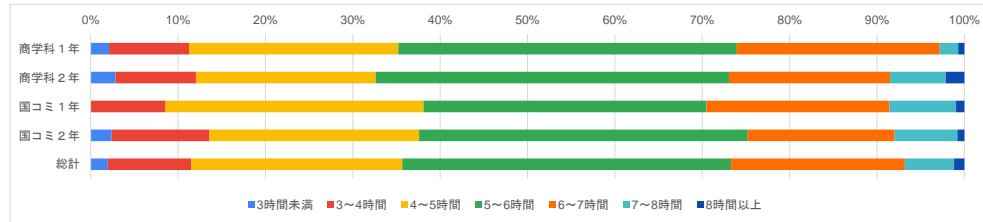
設問5. 現在はコロナ収束に向かっていますが、コロナによるストレスや不安を感じていますか。

	商学科1年	商学科2年	国コミ1年	国コミ2年	総計	2022秋
感じている	6%	4%	6%	6%	6%	15%
どちらかというと感じている	15%	19%	16%	22%	18%	33%
どちらかというと感じていない	39%	36%	33%	34%	36%	34%
感じていない	39%	40%	45%	38%	41%	19%



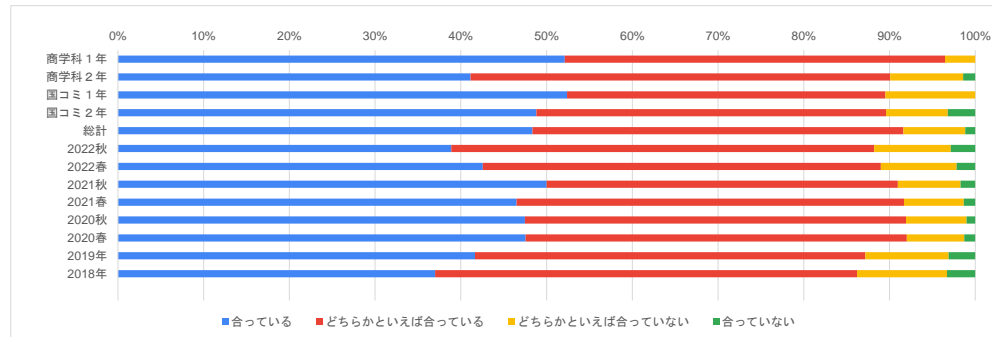
設問6. 睡眠は平均して何時間取れていますか。

	商学科 1年	商学科 2年	国コミ 1年	国コミ 2年	総計
3時間未満	2%	3%	0%	2%	2%
3～4時間	9%	9%	9%	11%	10%
4～5時間	24%	21%	30%	24%	24%
5～6時間	39%	40%	32%	38%	38%
6～7時間	23%	18%	21%	17%	20%
7～8時間	2%	6%	8%	7%	6%
8時間以上	1%	2%	1%	1%	1%



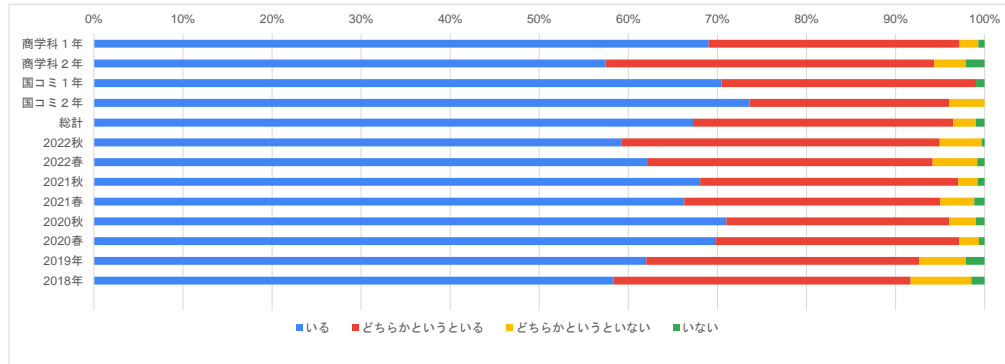
設問7. 学科・コースの学びは自分の興味・関心に合っていますか。

	商学科 1年	商学科 2年	国コミ 1年	国コミ 2年	総計	2022秋	2022春	2021秋	2021春	2020秋	2020春	2019年	2018年
合っている	52%	41%	52%	49%	48%	39%	43%	50%	47%	47%	48%	42%	37%
どちらかといえば合っている	44%	49%	37%	41%	43%	49%	46%	41%	45%	44%	44%	46%	49%
どちらかといえば合っていない	4%	9%	10%	7%	7%	9%	9%	7%	7%	7%	7%	10%	11%
合っていない	0%	1%	0%	3%	1%	3%	2%	2%	1%	1%	1%	3%	3%



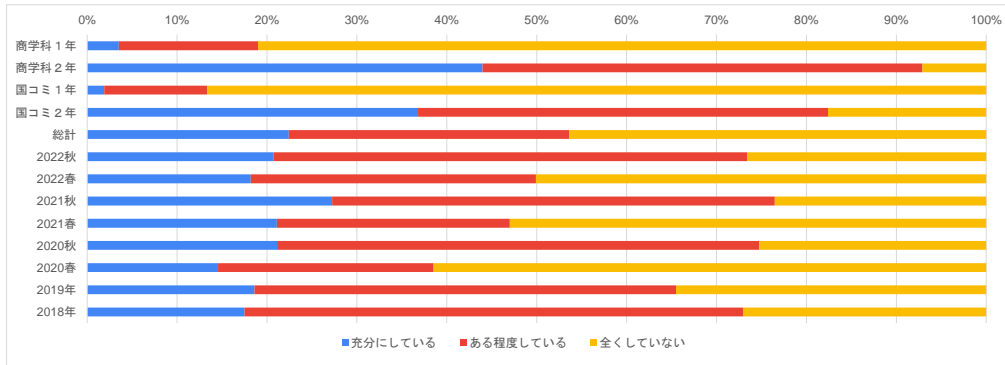
設問8. 講義を受けてよかったと思う先生はいますか。

	商学科1年	商学科2年	国コミ1年	国コミ2年	総計	2022秋	2022春	2021秋	2021春	2020秋	2020春	2019年	2018年
いる	69%	57%	70%	74%	67%	59%	62%	68%	66%	71%	70%	62%	58%
どちらかという	28%	37%	29%	22%	29%	36%	32%	29%	29%	25%	27%	31%	33%
どちらかという	2%	4%	0%	4%	3%	5%	5%	2%	4%	3%	2%	5%	7%
いない	1%	2%	1%	0%	1%	0%	1%	1%	1%	1%	1%	2%	2%



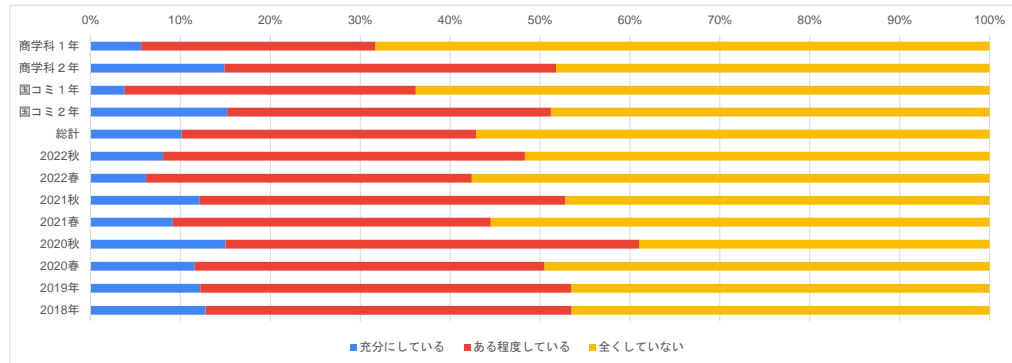
設問9. 卒業後の進路について、キャリアサポートセンターで相談していますか。

	商学科1年	商学科2年	国コミ1年	国コミ2年	総計	2022秋	2022春	2021秋	2021春	2020秋	2020春	2019年	2018年
充分にしている	4%	44%	2%	37%	22%	21%	18%	27%	21%	21%	15%	19%	18%
ある程度している	15%	49%	11%	46%	31%	53%	32%	49%	26%	53%	24%	47%	56%
全くしていない	81%	7%	87%	18%	46%	27%	50%	24%	53%	25%	61%	35%	27%



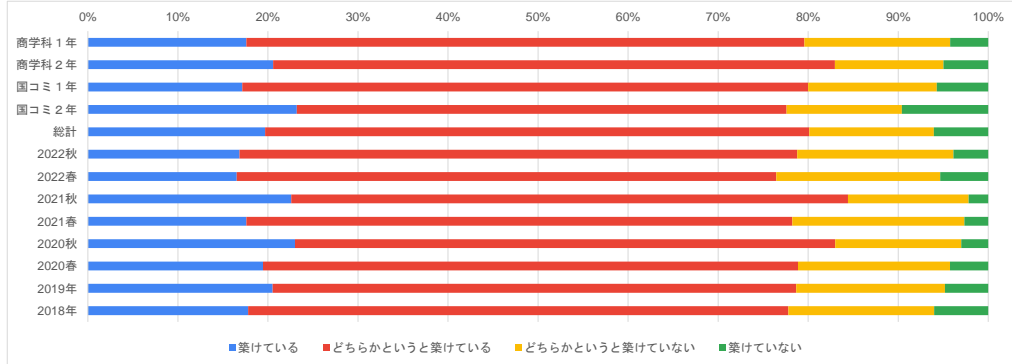
設問10. 短大生活で起こる日常的な問題について、ゼミ担任やカウンセラー、学務課などの教職員に相談していますか。

	商学科1年	商学科2年	国コミ1年	国コミ2年	総計	2022秋	2022春	2021秋	2021春	2020秋	2020春	2019年	2018年
充分にしている	6%	15%	4%	15%	10%	8%	6%	12%	9%	15%	12%	12%	13%
ある程度している	26%	37%	32%	36%	33%	40%	36%	41%	35%	46%	39%	41%	41%
全くしていません	68%	48%	64%	49%	57%	52%	58%	47%	55%	39%	49%	47%	47%



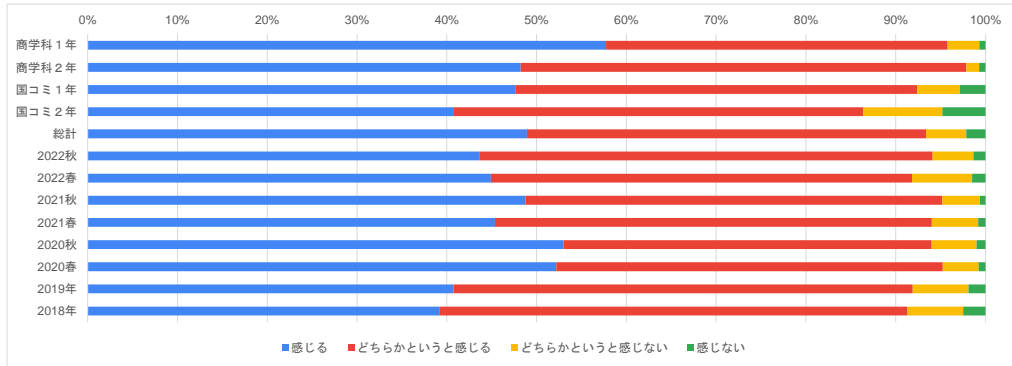
設問11. 短大の教職員と信頼関係が築けていると感じますか。

	商学科1年	商学科2年	国コミ1年	国コミ2年	総計	2022秋	2022春	2021秋	2021春	2020秋	2020春	2019年	2018年
築けている	18%	21%	17%	23%	20%	17%	17%	23%	18%	23%	19%	21%	18%
どちらかというと築けている	62%	62%	63%	54%	60%	62%	60%	62%	61%	60%	59%	58%	60%
どちらかというとな築けていない	16%	12%	14%	13%	14%	17%	18%	13%	19%	14%	17%	17%	16%
築けていない	4%	5%	6%	10%	6%	4%	5%	2%	3%	3%	4%	5%	6%



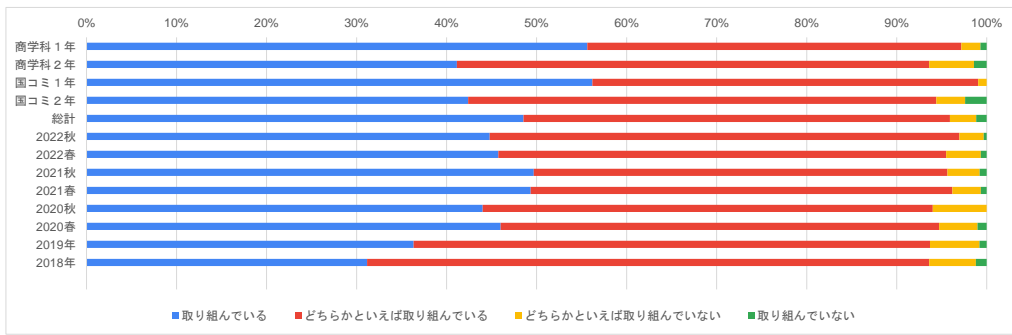
設問12. 短大の教職員から他者に配慮する気持ちを感じますか。

	商学科1年	商学科2年	国コミ1年	国コミ2年	総計	2022秋	2022春	2021秋	2021春	2020秋	2020春	2019年	2018年
感じる	58%	48%	48%	41%	49%	44%	45%	49%	45%	53%	52%	41%	39%
どちらかというを感じる	38%	50%	45%	46%	44%	51%	47%	46%	49%	41%	43%	51%	52%
どちらかというと感じない	4%	1%	5%	9%	4%	5%	7%	4%	5%	5%	4%	6%	6%
感じない	1%	1%	3%	5%	2%	1%	2%	1%	1%	1%	1%	2%	3%



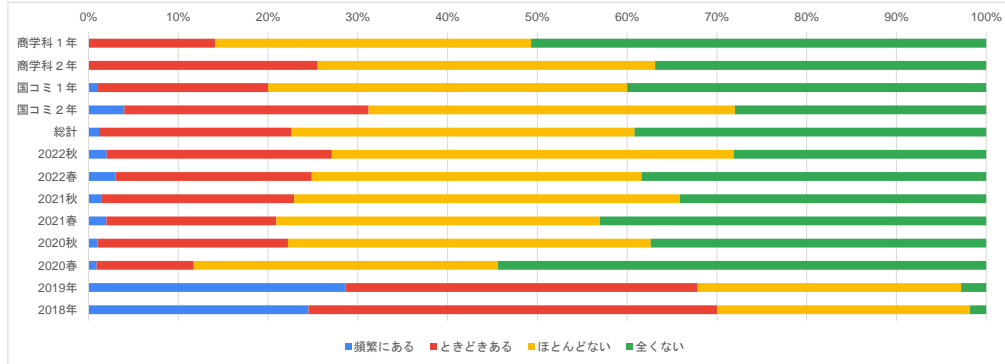
設問13. 授業に集中して取り組んでいますか。

	商学科1年	商学科2年	国コミ1年	国コミ2年	総計	2022秋	2022春	2021秋	2021春	2020秋	2020春	2019年	2018年
取り組んでいる	56%	41%	56%	42%	49%	45%	46%	50%	49%	44%	46%	36%	31%
どちらかといえば取り組んでいる	42%	52%	43%	52%	47%	52%	50%	46%	47%	50%	49%	57%	63%
どちらかといえば取り組んでいない	2%	5%	1%	3%	3%	3%	4%	4%	3%	6%	4%	6%	5%
取り組んでいない	1%	1%	0%	2%	1%	0%	1%	1%	1%	0%	1%	1%	1%



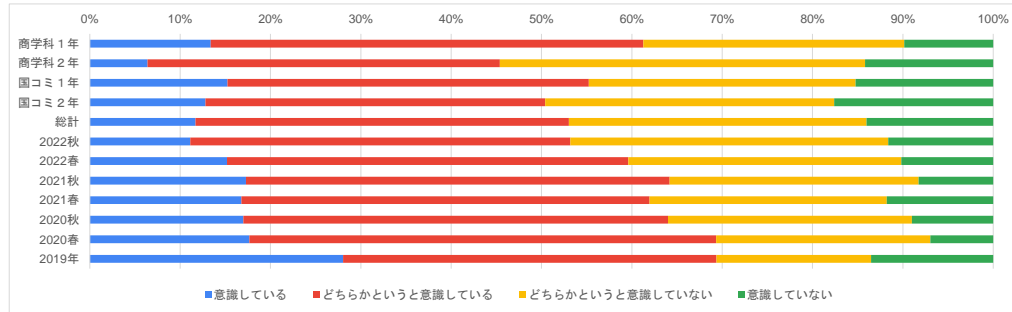
設問14. 正当な理由なく授業を欠席したことはありますか。

	商学科1年	商学科2年	国コミ1年	国コミ2年	総計	2022秋	2022春	2021秋	2021春	2020秋	2020春	2019年	2018年
頻繁にある	0%	0%	1%	4%	1%	2%	3%	1%	2%	1%	1%	29%	25%
ときどきある	14%	26%	19%	27%	21%	25%	22%	21%	19%	21%	11%	39%	46%
ほとんどない	35%	38%	40%	41%	38%	45%	37%	43%	36%	40%	34%	29%	28%
全くない	51%	37%	40%	28%	39%	28%	38%	34%	43%	37%	54%	3%	2%



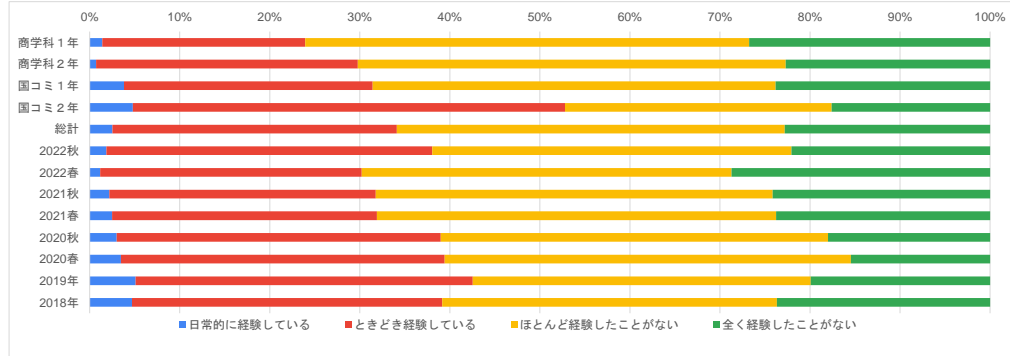
設問15. GPAを意識していますか。

	商学科1年	商学科2年	国コミ1年	国コミ2年	総計	2022秋	2022春	2021秋	2021春	2020秋	2020春	2019年
意識している	13%	6%	15%	13%	12%	11%	15%	17%	17%	17%	18%	28%
どちらかという意識している	48%	39%	40%	38%	41%	42%	44%	47%	45%	47%	52%	41%
どちらかという意識していない	29%	40%	30%	32%	33%	35%	30%	28%	26%	27%	24%	17%
意識していない	10%	14%	15%	18%	14%	12%	10%	8%	12%	9%	7%	14%



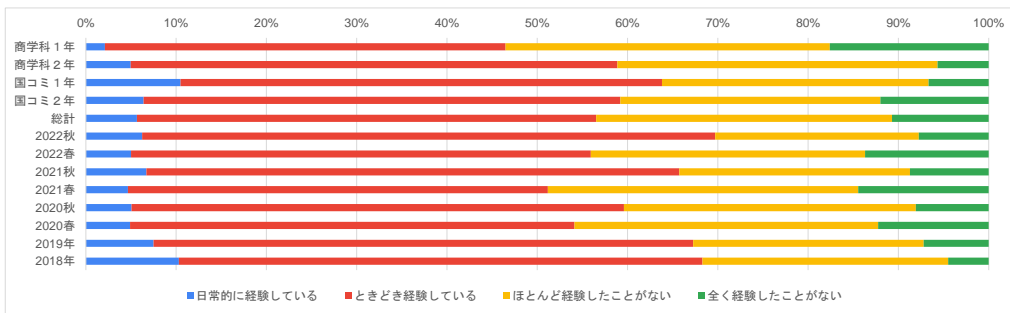
設問16. ボランティア活動を経験したことがありますか。

	商学科1年	商学科2年	国コミ1年	国コミ2年	総計	2022秋	2022春	2021秋	2021春	2020秋	2020春	2019年	2018年
日常的に経験している	1%	1%	4%	5%	3%	2%	1%	2%	2%	3%	3%	5%	5%
ときどき経験している	23%	29%	28%	48%	32%	36%	29%	30%	29%	36%	36%	37%	35%
ほとんど経験したことがない	49%	48%	45%	30%	43%	40%	41%	44%	44%	43%	45%	38%	37%
全く経験したことがない	27%	23%	24%	18%	23%	22%	29%	24%	24%	18%	15%	20%	24%



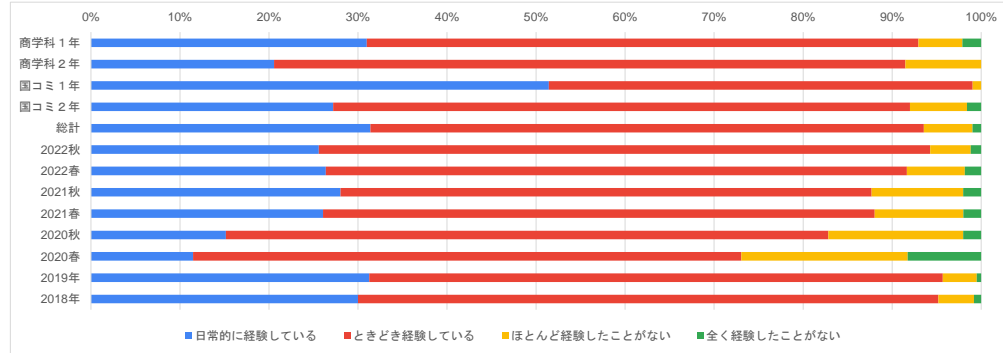
設問17. 授業内で自分の考えや経験をプレゼンテーションしたことがありますか。

	商学科1年	商学科2年	国コミ1年	国コミ2年	総計	2022秋	2022春	2021秋	2021春	2020秋	2020春	2019年	2018年
日常的に経験している	2%	5%	10%	6%	6%	6%	5%	7%	5%	5%	5%	8%	10%
ときどき経験している	44%	54%	53%	53%	51%	63%	51%	59%	47%	54%	49%	60%	58%
ほとんど経験したことがない	36%	35%	30%	29%	33%	23%	30%	26%	34%	32%	34%	26%	27%
全く経験したことがない	18%	6%	7%	12%	11%	8%	14%	9%	14%	8%	12%	7%	5%



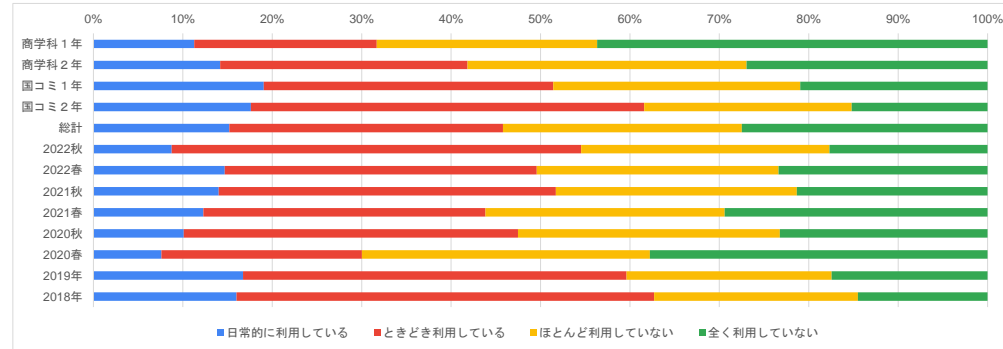
設問18. 授業中にグループワークやディスカッションをしたことがありますか。

	商学科1年	商学科2年	国コミ1年	国コミ2年	総計	2022秋	2022春	2021秋	2021春	2020秋	2020春	2019年	2018年
日常的に経験している	31%	21%	51%	27%	31%	26%	26%	28%	26%	15%	11%	31%	30%
ときどき経験している	62%	71%	48%	65%	62%	69%	65%	60%	62%	67%	62%	64%	65%
ほとんど経験したことがない	5%	9%	1%	6%	5%	5%	7%	10%	10%	15%	19%	4%	4%
全く経験したことがない	2%	0%	0%	2%	1%	1%	2%	2%	2%	2%	8%	1%	1%



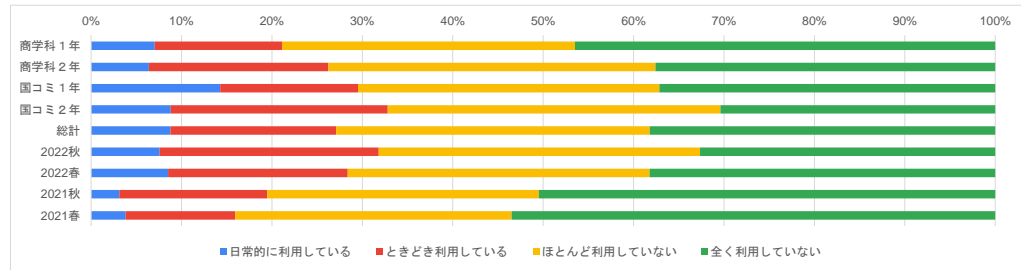
設問19. 授業課題のために図書館の資料(書籍・新聞・雑誌)を利用していますか(PC利用・インターネット検索を除く)。

	商学科1年	商学科2年	国コミ1年	国コミ2年	総計	2022秋	2022春	2021秋	2021春	2020秋	2020春	2019年	2018年
日常的に利用している	11%	14%	19%	18%	15%	9%	15%	14%	12%	10%	8%	17%	16%
ときどき利用している	20%	28%	32%	44%	31%	46%	35%	38%	32%	37%	22%	43%	47%
ほとんど利用していない	25%	31%	28%	23%	27%	28%	27%	27%	27%	29%	32%	23%	23%
全く利用していない	44%	27%	21%	15%	27%	18%	23%	21%	29%	23%	38%	17%	15%



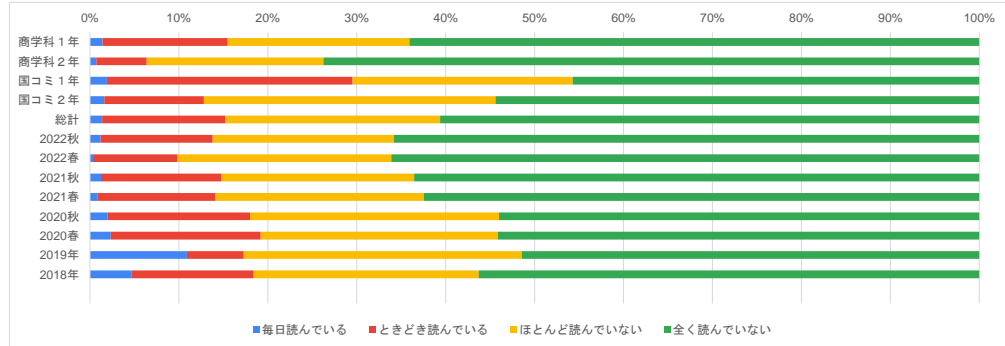
設問20. 授業課題のために文献検索サイト(CiniiやOPAC、Google scholarなど)を利用していますか。

	商学科1年	商学科2年	国コミ1年	国コミ2年	総計	2022秋	2022春	2021秋	2021春
日常的に利用している	7%	6%	14%	9%	9%	8%	9%	3%	4%
ときどき利用している	14%	20%	15%	24%	18%	24%	20%	16%	12%
ほとんど利用していない	32%	36%	33%	37%	35%	36%	33%	30%	31%
全く利用していない	46%	38%	37%	30%	38%	33%	38%	50%	53%



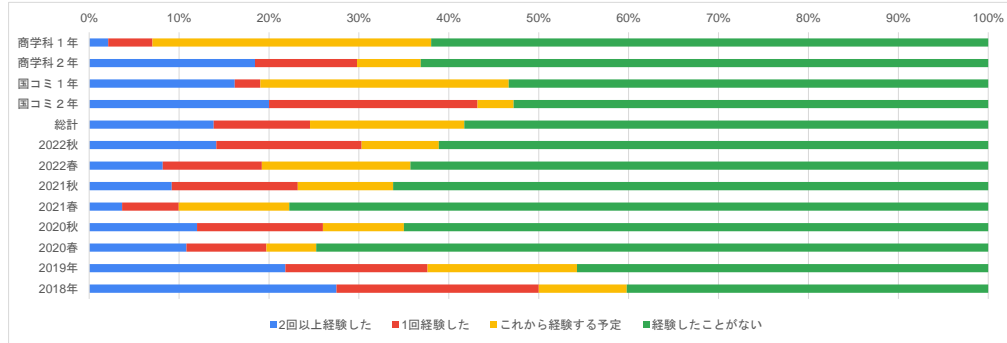
設問21. 新聞(テレビ欄、スポーツ欄除く)を読んでいますか。

	商学科1年	商学科2年	国コミ1年	国コミ2年	総計	2022秋	2022春	2021秋	2021春	2020秋	2020春	2019年	2018年
毎日読んでいる	1%	1%	2%	2%	1%	1%	0%	1%	1%	2%	2%	5%	5%
ときどき読んでいる	14%	6%	28%	11%	14%	13%	10%	14%	13%	16%	17%	3%	14%
ほとんど読んでいない	20%	20%	25%	33%	24%	20%	24%	22%	23%	28%	27%	15%	25%
全く読んでいない	64%	74%	46%	54%	61%	66%	66%	64%	62%	54%	54%	25%	56%



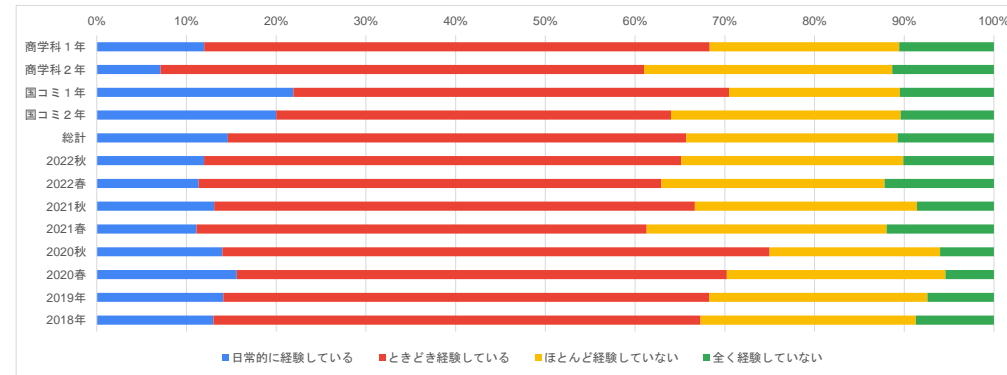
設問22. 学外授業や課外実習(各種施設の見学会など)を経験したことがありますか。

	商学科1年	商学科2年	国コミ1年	国コミ2年	総計	2022秋	2022春	2021秋	2021春	2020秋	2020春	2019年	2018年
2回以上経験した	2%	18%	16%	20%	14%	14%	8%	9%	4%	12%	11%	22%	28%
1回経験した	5%	11%	3%	23%	11%	16%	11%	14%	6%	14%	9%	16%	23%
これから経験する予定	31%	7%	28%	4%	17%	9%	17%	11%	12%	9%	6%	17%	10%
経験したことがない	62%	63%	53%	53%	58%	61%	64%	66%	78%	65%	75%	46%	40%



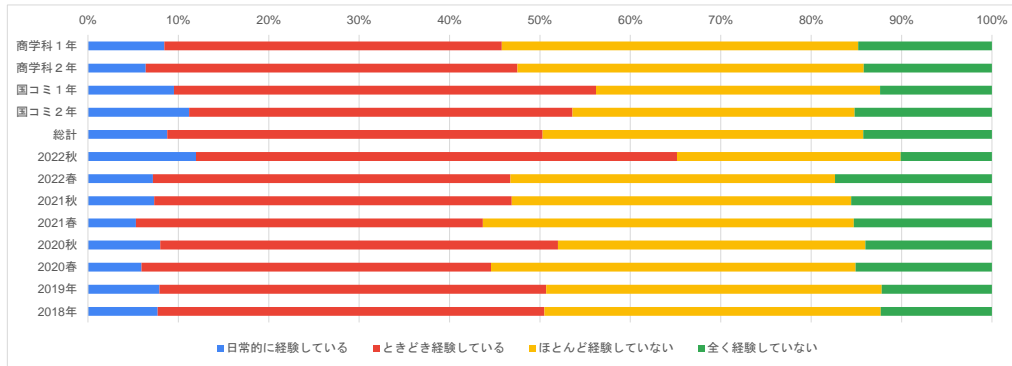
設問23. 授業や各種プログラムなどにおいて、多様な価値観に触れる場がありましたか。

	商学科1年	商学科2年	国コミ1年	国コミ2年	総計	2022秋	2022春	2021秋	2021春	2020秋	2020春	2019年	2018年
日常的に経験している	12%	7%	22%	20%	15%	12%	11%	13%	11%	14%	16%	14%	13%
ときどき経験している	56%	54%	49%	44%	51%	53%	52%	54%	50%	61%	55%	54%	54%
ほとんど経験していない	21%	28%	19%	26%	24%	25%	25%	25%	27%	19%	24%	24%	24%
全く経験していない	11%	11%	10%	10%	11%	10%	12%	9%	12%	6%	5%	7%	9%



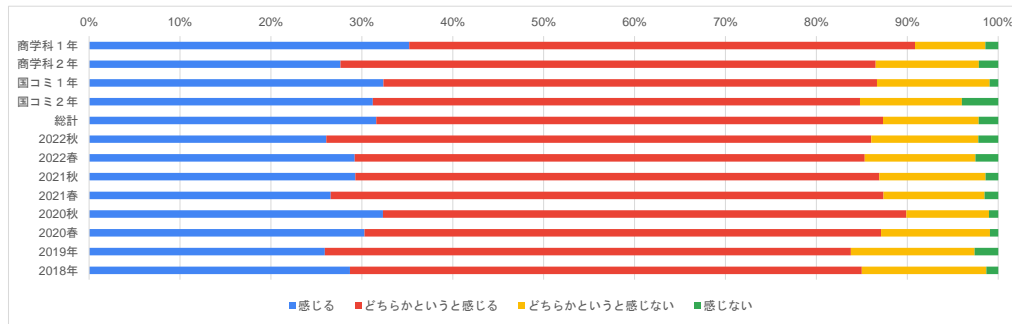
設問24. 授業や各種プログラムなどにおいて、あなた自身が主体的に活動する場がありましたか。

	商学科1年	商学科2年	国コミ1年	国コミ2年	総計	2022秋	2022春	2021秋	2021春	2020秋	2020春	2019年	2018年
日常的に経験している	8%	6%	10%	11%	9%	12%	7%	7%	5%	8%	6%	8%	8%
ときどき経験している	37%	41%	47%	42%	42%	53%	40%	40%	38%	44%	39%	43%	43%
ほとんど経験していない	39%	38%	31%	31%	35%	25%	36%	38%	41%	34%	40%	37%	37%
全く経験していない	15%	14%	12%	15%	14%	10%	17%	16%	15%	14%	15%	12%	12%



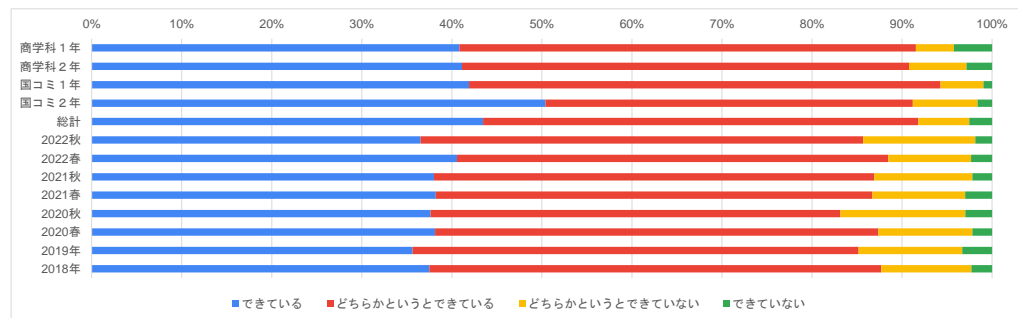
設問25. これまで短大で学んできたことについて、幅の広さやバランスの良さを感じますか。

	商学科1年	商学科2年	国コミ1年	国コミ2年	総計	2022秋	2022春	2021秋	2021春	2020秋	2020春	2019年	2018年
感じる	35%	28%	32%	31%	32%	26%	29%	29%	27%	32%	30%	26%	29%
どちらかというを感じる	56%	59%	54%	54%	56%	60%	56%	58%	61%	57%	57%	58%	56%
どちらかというと感じない	8%	11%	12%	11%	11%	12%	12%	12%	11%	9%	12%	14%	14%
感じない	1%	2%	1%	4%	2%	2%	3%	1%	1%	1%	1%	3%	1%



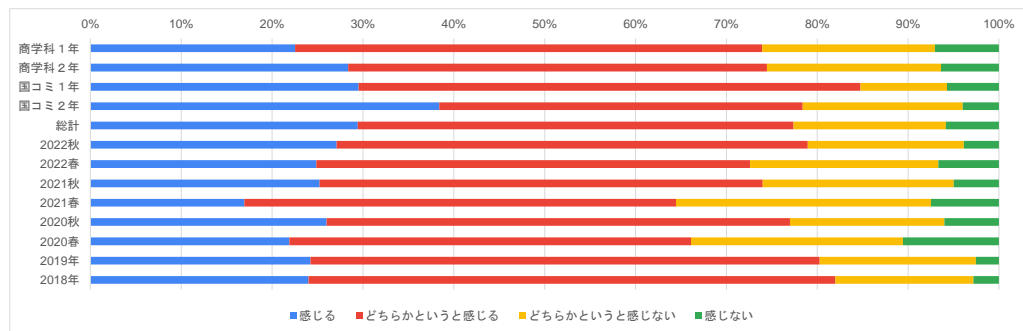
設問26. 短大のコース制を生かし、他学科・他コース履修等、自分の関心に合わせた計画で科目履修できていますか。

	商学科1年	商学科2年	国コミ1年	国コミ2年	総計	2022秋	2022春	2021秋	2021春	2020秋	2020春	2019年	2018年
できている	41%	41%	42%	50%	43%	37%	41%	38%	38%	38%	38%	36%	38%
どちらかというできている	51%	50%	52%	41%	48%	49%	48%	49%	49%	46%	49%	50%	50%
どちらかというできていない	4%	6%	5%	7%	6%	12%	9%	11%	10%	14%	10%	12%	10%
できていない	4%	3%	1%	2%	3%	2%	2%	2%	3%	3%	2%	3%	2%



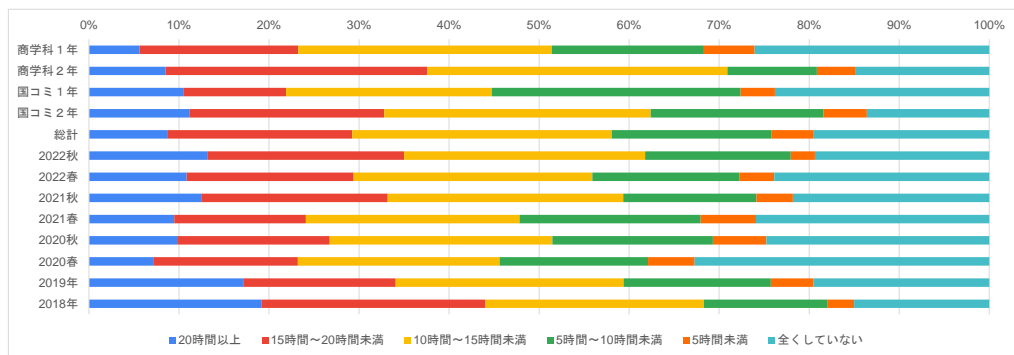
設問27. 授業や各種のプログラム(インターンシップ、キャリアセミナー、学外授業、課外実習、地域連携活動など)によって、社会との接点を持っていると感じますか。

	商学科1年	商学科2年	国コミ1年	国コミ2年	総計	2022秋	2022春	2021秋	2021春	2020秋	2020春	2019年	2018年
感じる	23%	28%	30%	38%	29%	27%	25%	25%	17%	26%	22%	25%	24%
どちらかという感じる	51%	46%	55%	40%	48%	52%	48%	49%	48%	51%	44%	57%	58%
どちらかという感じない	19%	19%	10%	18%	17%	17%	21%	21%	28%	17%	23%	18%	15%
感じない	7%	6%	6%	4%	6%	4%	7%	5%	7%	6%	11%	3%	3%



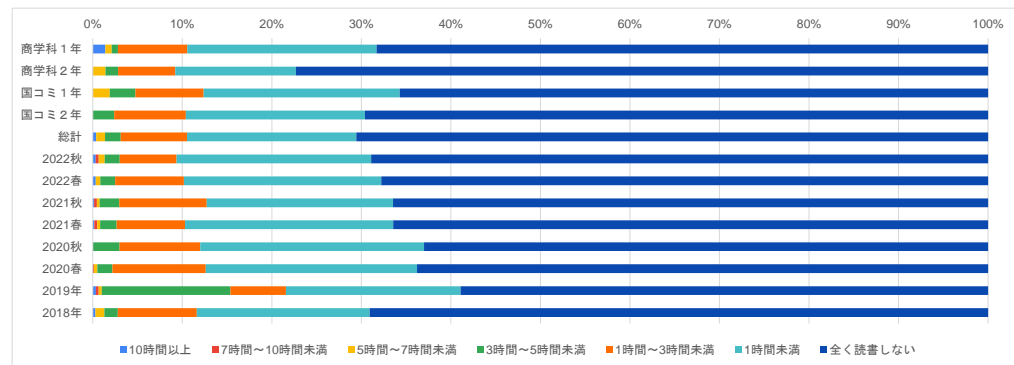
設問30. アルバイトに1週間あたりでどのくらいの時間を費やしていますか。

	商学科1年	商学科2年	国コミ1年	国コミ2年	総計	2022秋	2022春	2021秋	2021春	2020秋	2020春	2019年	2018年
20時間以上	6%	9%	10%	11%	9%	13%	11%	12%	9%	10%	7%	16%	19%
15時間～20時間未満	18%	29%	11%	22%	20%	22%	19%	21%	15%	17%	16%	16%	25%
10時間～15時間未満	28%	33%	23%	30%	29%	27%	27%	26%	24%	25%	22%	24%	24%
5時間～10時間未満	17%	10%	28%	19%	18%	16%	16%	15%	20%	18%	16%	16%	14%
5時間未満	6%	4%	4%	5%	5%	3%	4%	4%	6%	6%	5%	5%	3%
全くしていません	26%	15%	24%	14%	19%	19%	24%	22%	26%	25%	33%	19%	15%



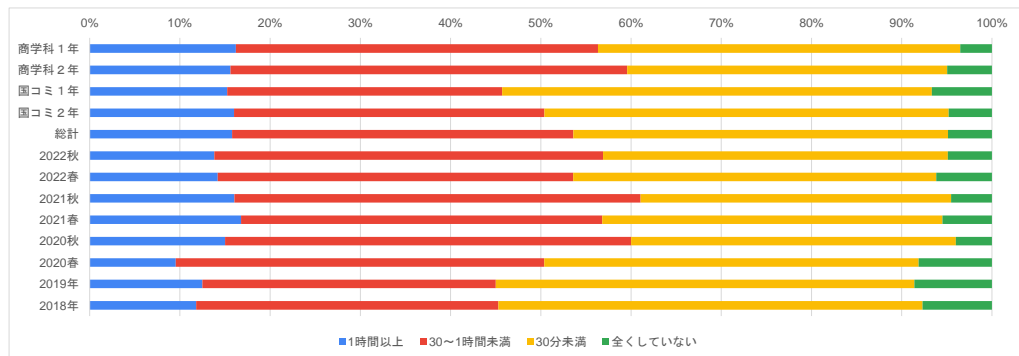
設問31. 読書(マンガ・雑誌は除く)に1週間あたりでどのくらいの時間を費やしていますか。

	商学科1年	商学科2年	国コミ1年	国コミ2年	総計	2022秋	2022春	2021秋	2021春	2020秋	2020春	2019年	2018年
10時間以上	1%	0%	0%	0%	0%	0%	0%	0%	0%	0%	0%	0%	0%
7時間～10時間未満	0%	0%	0%	0%	0%	0%	0%	0%	0%	0%	0%	0%	0%
5時間～7時間未満	1%	1%	2%	0%	1%	1%	1%	0%	0%	0%	0%	0%	1%
3時間～5時間未満	1%	1%	3%	2%	2%	2%	2%	2%	2%	3%	2%	17%	2%
1時間～3時間未満	8%	6%	8%	8%	7%	6%	8%	10%	8%	9%	10%	7%	9%
1時間未満	21%	13%	22%	20%	19%	22%	22%	21%	23%	25%	24%	22%	19%
全く読書しない	68%	77%	66%	70%	71%	69%	68%	67%	66%	63%	64%	68%	69%



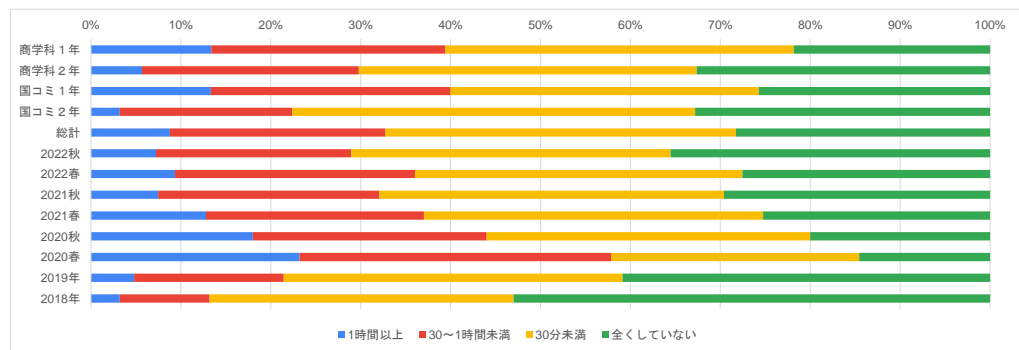
設問32. 1回分の基礎ゼミ小テストに対する勉強はどのくらいしていますか

	商学科1年	商学科2年	国コミ1年	国コミ2年	総計	2022秋	2022春	2021秋	2021春	2020秋	2020春	2019年	2018年
1時間以上	16%	16%	15%	16%	16%	14%	14%	16%	17%	15%	10%	13%	12%
30～1時間未満	40%	44%	30%	34%	38%	43%	39%	45%	40%	45%	41%	33%	34%
30分未満	40%	35%	48%	45%	42%	38%	40%	34%	38%	36%	41%	46%	47%
全くしていない	4%	5%	7%	5%	5%	5%	6%	5%	5%	4%	8%	9%	8%



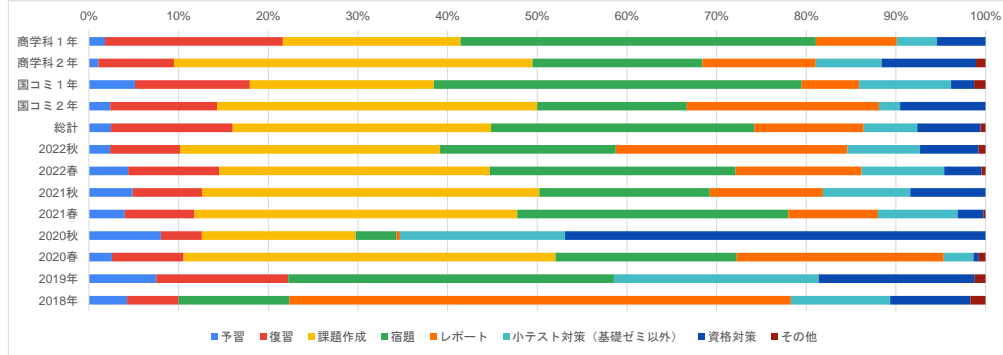
設問33. 普段の授業に対する勉強(予習・復習含む)は1日平均してどのくらいしていますか

	商学科1年	商学科2年	国コミ1年	国コミ2年	総計	2022秋	2022春	2021秋	2021春	2020秋	2020春	2019年	2018年
1時間以上	13%	6%	13%	3%	9%	7%	9%	7%	13%	18%	23%	5%	3%
30～1時間未満	26%	24%	27%	19%	24%	22%	27%	25%	24%	26%	35%	17%	10%
30分未満	39%	38%	34%	45%	39%	36%	36%	36%	36%	36%	28%	38%	34%
全くしていない	22%	33%	26%	33%	28%	36%	28%	30%	25%	20%	15%	41%	53%



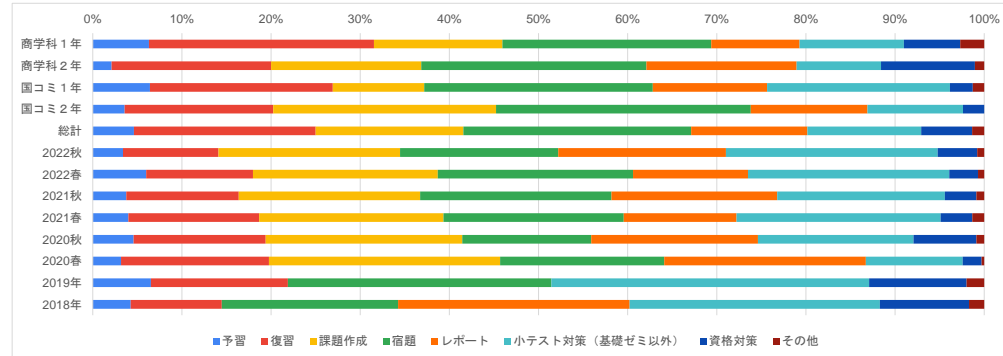
設問33(付問a). 最も時間をかけている勉強内容は何ですか。

	商学科1年	商学科2年	国コミ1年	国コミ2年	総計	2022秋	2022春	2021秋	2021春	2020秋	2020春	2019年	2018年
予習	2%	1%	5%	2%	2%	2%	4%	5%	4%	8%	2%	3%	2%
復習	20%	8%	13%	12%	14%	8%	10%	8%	8%	4%	7%	5%	3%
課題作成	20%	40%	21%	36%	29%	29%	30%	38%	36%	17%	35%	-	-
宿題	40%	19%	41%	17%	29%	20%	27%	19%	30%	4%	17%	12%	6%
レポート	9%	13%	6%	21%	12%	26%	14%	13%	10%	0%	20%	-	26%
小テスト対策(基礎ゼミ以外)	5%	7%	10%	2%	6%	8%	9%	10%	9%	18%	3%	8%	5%
資格対策	5%	11%	3%	10%	7%	7%	4%	8%	3%	45%	1%	6%	4%
その他	0%	1%	1%	0%	1%	1%	0%	0%	0%	0%	1%	0%	1%



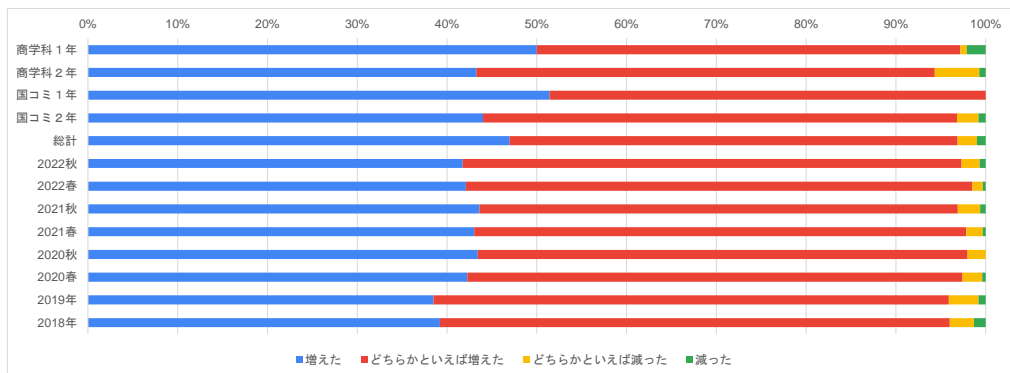
設問33(付問b). 次に時間をかけている勉強内容は何ですか。

	商学科1年	商学科2年	国コミ1年	国コミ2年	総計	2022秋	2022春	2021秋	2021春	2020秋	2020春	2019年	2018年
予習	6%	2%	6%	4%	5%	3%	6%	4%	4%	5%	3%	3%	2%
復習	25%	18%	21%	17%	20%	11%	12%	13%	15%	15%	14%	7%	5%
課題作成	14%	17%	10%	25%	17%	20%	21%	20%	21%	22%	22%	-	-
宿題	23%	25%	26%	29%	26%	18%	22%	21%	20%	14%	16%	13%	9%
レポート	10%	17%	13%	13%	13%	19%	13%	19%	13%	19%	19%	-	12%
小テスト対策(基礎ゼミ以外)	12%	9%	21%	11%	13%	24%	23%	19%	23%	17%	9%	15%	13%
資格対策	6%	11%	3%	2%	6%	4%	3%	4%	4%	7%	2%	5%	5%
その他	3%	1%	1%	0%	1%	1%	1%	1%	1%	1%	0%	1%	1%



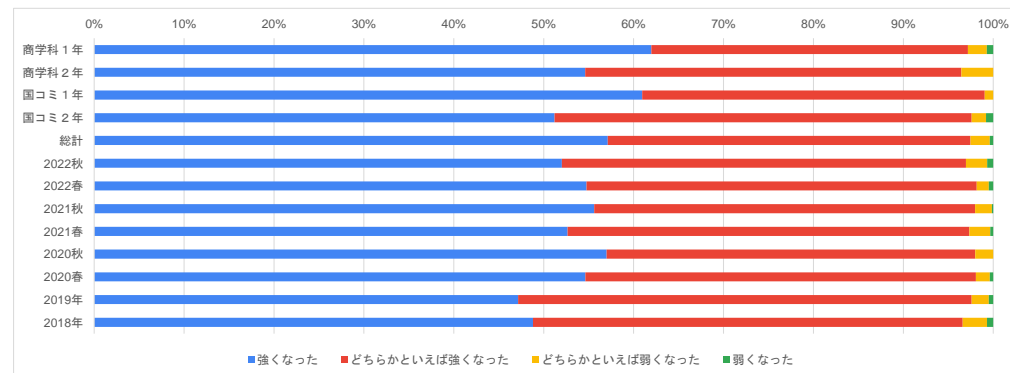
設問34. 教養や知識はどのように変化しましたか。

	商学科1年	商学科2年	国コミ1年	国コミ2年	総計	2022秋	2022春	2021秋	2021春	2020秋	2020春	2019年	2018年
増えた	50%	43%	51%	44%	47%	42%	42%	44%	43%	43%	42%	39%	39%
どちらかといえば増えた	47%	51%	49%	53%	50%	56%	57%	53%	55%	54%	55%	57%	57%
どちらかといえば減った	1%	5%	0%	2%	2%	2%	2%	1%	2%	2%	2%	3%	3%
減った	2%	1%	0%	1%	1%	1%	0%	1%	0%	0%	0%	1%	1%



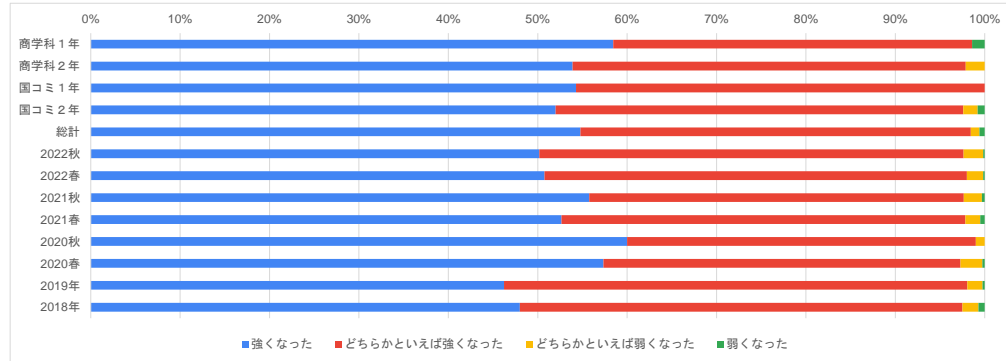
設問35. 他者に配慮する気持ちはどのように変化しましたか。

	商学科1年	商学科2年	国コミ1年	国コミ2年	総計	2022秋	2022春	2021秋	2021春	2020秋	2020春	2019年	2018年
強くなった	62%	55%	61%	51%	57%	52%	55%	56%	53%	57%	55%	47%	49%
どちらかといえば強くなった	35%	42%	38%	46%	40%	45%	43%	42%	45%	41%	43%	50%	48%
どちらかといえば弱くなった	2%	4%	1%	2%	2%	2%	1%	2%	2%	2%	2%	2%	3%
弱くなった	1%	0%	0%	1%	0%	1%	1%	0%	0%	0%	0%	1%	1%



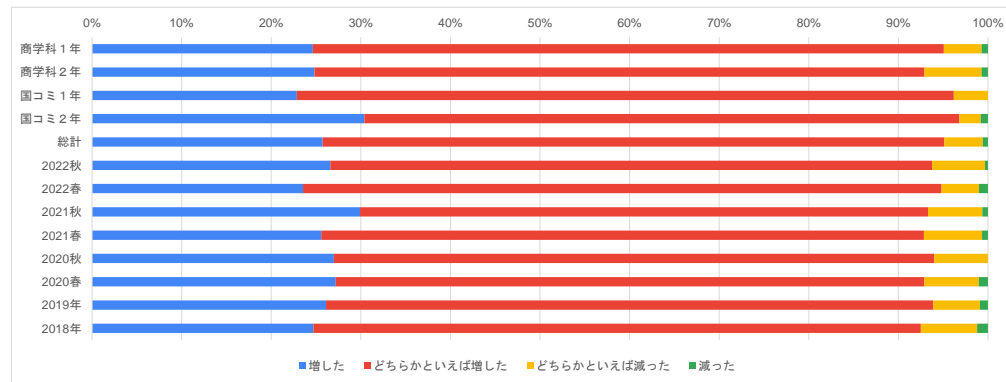
設問36. 学んだことを社会に活かそうとする意識はどのように変化しましたか。

	商学科1年	商学科2年	国コミ1年	国コミ2年	総計	2022秋	2022春	2021秋	2021春	2020秋	2020春	2019年	2018年
強くなった	58%	54%	54%	52%	55%	50%	51%	56%	53%	60%	57%	46%	48%
どちらかといえば強くなった	40%	44%	46%	46%	44%	47%	47%	42%	45%	39%	40%	52%	50%
どちらかといえば弱くなった	0%	2%	0%	2%	1%	2%	2%	2%	2%	1%	2%	2%	2%
弱くなった	1%	0%	0%	1%	1%	0%	0%	0%	0%	0%	0%	0%	1%



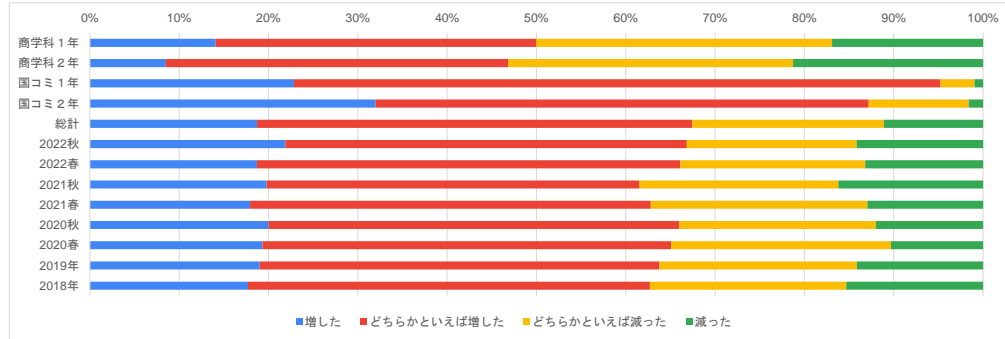
設問37. 自分の意見をわかりやすく伝える力はどのように変化しましたか。

	商学科1年	商学科2年	国コミ1年	国コミ2年	総計	2022秋	2022春	2021秋	2021春	2020秋	2020春	2019年	2018年
増した	25%	25%	23%	30%	26%	27%	24%	30%	26%	27%	27%	26%	25%
どちらかといえば増した	70%	68%	73%	66%	69%	67%	71%	63%	67%	67%	66%	68%	68%
どちらかといえば減った	4%	6%	4%	2%	4%	6%	4%	6%	6%	6%	6%	5%	6%
減った	1%	1%	0%	1%	1%	0%	1%	1%	1%	0%	1%	1%	1%



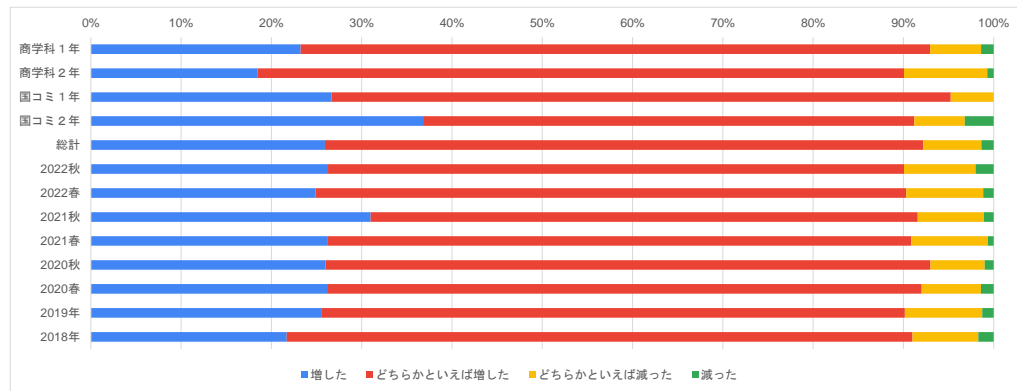
設問38. 外国語を用いてコミュニケーションをする力(読む、書く、聞く、話す)はどのように変化しましたか。

	商学科1年	商学科2年	国コミ1年	国コミ2年	総計	2022秋	2022春	2021秋	2021春	2020秋	2020春	2019年	2018年
増した	14%	9%	23%	32%	19%	22%	19%	20%	18%	20%	19%	19%	18%
どちらかといえば増した	36%	38%	72%	55%	49%	45%	47%	42%	45%	46%	46%	45%	45%
どちらかといえば減った	33%	32%	4%	11%	21%	19%	21%	22%	24%	22%	25%	22%	22%
減った	17%	21%	1%	2%	11%	14%	13%	16%	13%	12%	10%	14%	15%



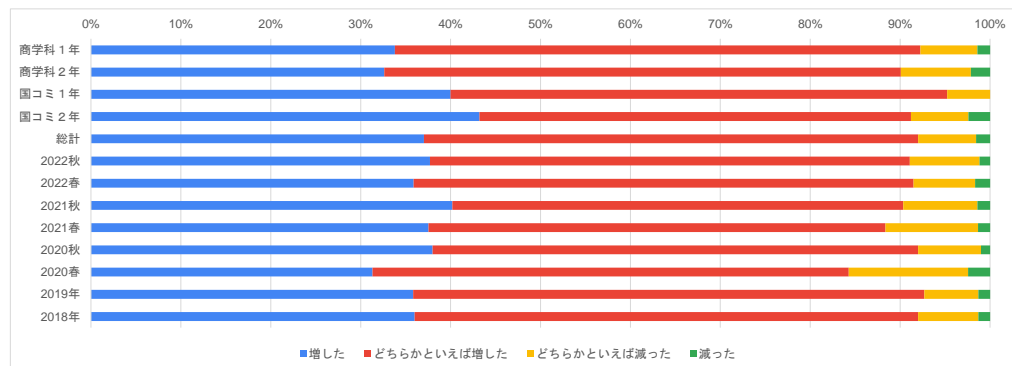
設問39. 設定した目標・計画に向けて、主体的に前に踏み出す力はどのように変化しましたか。

	商学科1年	商学科2年	国コミ1年	国コミ2年	総計	2022秋	2022春	2021秋	2021春	2020秋	2020春	2019年	2018年
増した	23%	18%	27%	37%	26%	26%	25%	31%	26%	26%	26%	26%	22%
どちらかといえば増した	70%	72%	69%	54%	66%	64%	65%	61%	65%	67%	66%	66%	69%
どちらかといえば減った	6%	9%	5%	6%	6%	8%	9%	7%	8%	6%	7%	9%	7%
減った	1%	1%	0%	3%	1%	2%	1%	1%	1%	1%	1%	1%	2%



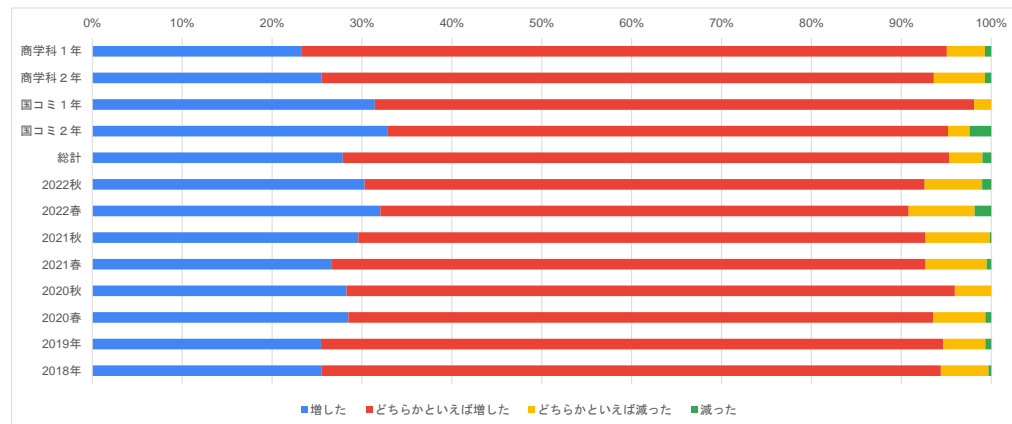
設問40. チームで協調・協働して行動する力はどのように変化しましたか。

	商学科1年	商学科2年	国コミ1年	国コミ2年	総計	2022秋	2022春	2021秋	2021春	2020秋	2020春	2019年	2018年
増した	34%	33%	40%	43%	37%	38%	36%	40%	38%	38%	31%	36%	36%
どちらかといえば増した	58%	57%	55%	48%	55%	53%	56%	50%	51%	54%	53%	57%	56%
どちらかといえば減った	6%	8%	5%	6%	6%	8%	7%	8%	10%	7%	13%	6%	7%
減った	1%	2%	0%	2%	2%	1%	2%	1%	1%	1%	2%	1%	1%



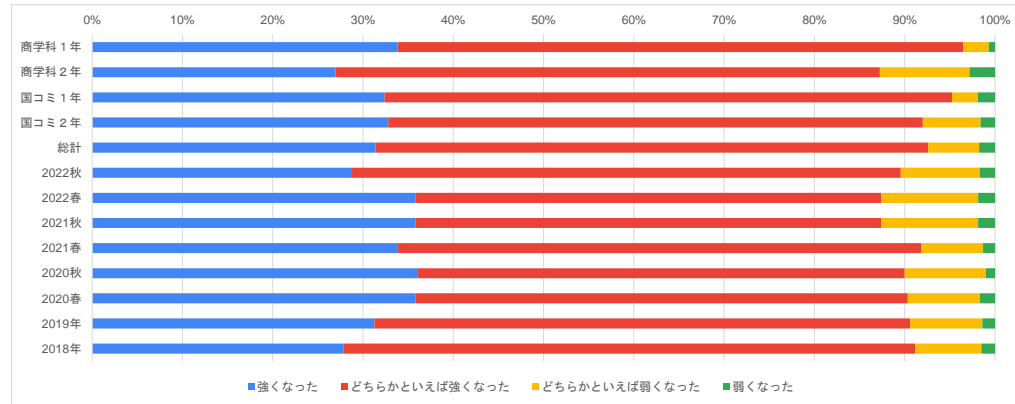
設問41. 課題を発見し、改善に向けて考え抜く力はどのように変化しましたか。

	商学科1年	商学科2年	国コミ1年	国コミ2年	総計	2022秋	2022春	2021秋	2021春	2020秋	2020春	2019年	2018年
増した	23%	26%	31%	33%	28%	30%	32%	30%	27%	28%	28%	25%	26%
どちらかといえば増した	72%	68%	67%	62%	67%	62%	59%	63%	66%	67%	65%	69%	69%
どちらかといえば減った	4%	6%	2%	2%	4%	6%	7%	7%	7%	4%	6%	5%	5%
減った	1%	1%	0%	2%	1%	1%	2%	0%	0%	0%	1%	1%	0%



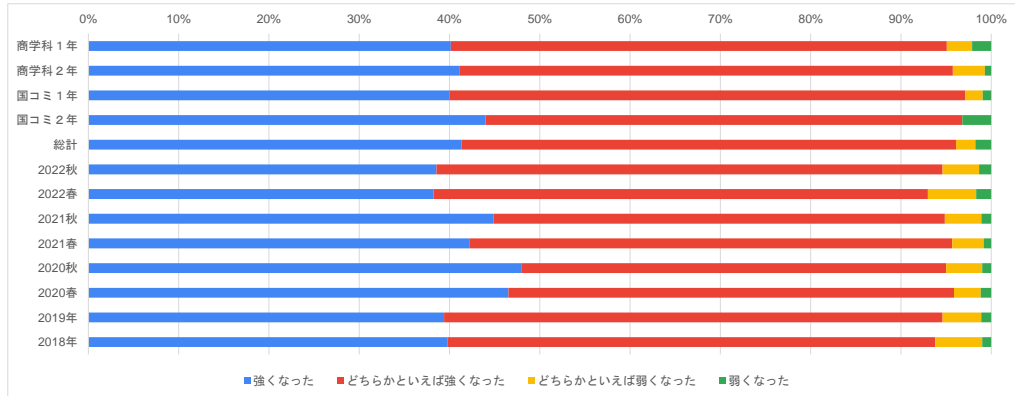
設問42. 自ら学び続けようとする意欲はどのように変化しましたか。

	商学科1年	商学科2年	国コミ1年	国コミ2年	総計	2022秋	2022春	2021秋	2021春	2020秋	2020春	2019年	2018年
強くなった	34%	27%	32%	33%	31%	29%	36%	36%	34%	36%	36%	31%	28%
どちらかといえば強くなった	63%	60%	63%	59%	61%	61%	52%	52%	58%	54%	55%	59%	63%
どちらかといえば弱くなった	3%	10%	3%	6%	6%	9%	11%	11%	7%	9%	8%	8%	7%
弱くなった	1%	3%	2%	2%	2%	2%	2%	2%	1%	1%	2%	1%	2%



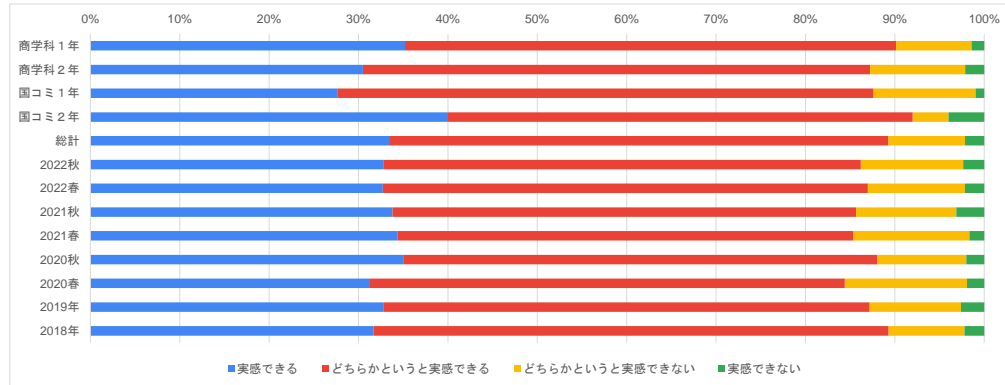
設問43. 将来、社会の一員、職業人として貢献しようとする意識はどのように変化しましたか。

	商学科1年	商学科2年	国コミ1年	国コミ2年	総計	2022秋	2022春	2021秋	2021春	2020秋	2020春	2019年	2018年
強くなった	40%	41%	40%	44%	41%	39%	38%	45%	42%	48%	47%	39%	40%
どちらかといえば強くなった	55%	55%	57%	53%	55%	56%	55%	50%	53%	47%	49%	55%	54%
どちらかといえば弱くなった	3%	4%	2%	0%	2%	4%	5%	4%	3%	4%	3%	4%	5%
弱くなった	2%	1%	1%	3%	2%	1%	2%	1%	1%	1%	1%	1%	1%



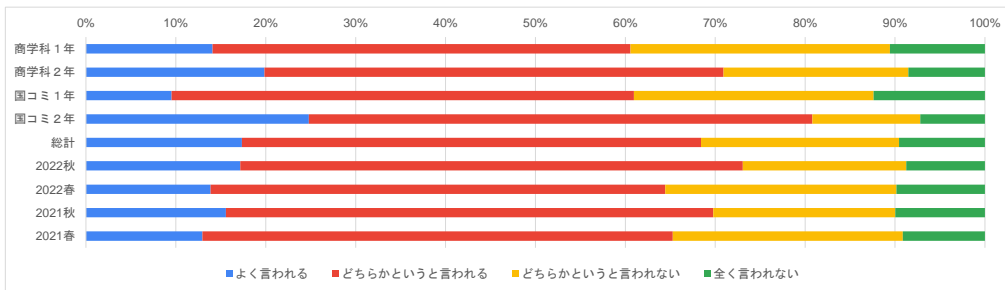
設問44. 自らの成長を実感できていますか。

	商学科1年	商学科2年	国コミ1年	国コミ2年	総計	2022秋	2022春	2021秋	2021春	2020秋	2020春	2019年	2018年
実感できる	35%	30%	28%	40%	34%	33%	33%	34%	34%	35%	31%	33%	32%
どちらかという実感できる	55%	57%	60%	52%	56%	53%	54%	52%	51%	53%	53%	54%	58%
どちらかという実感できない	8%	11%	11%	4%	9%	11%	11%	11%	13%	10%	14%	10%	9%
実感できない	1%	2%	1%	4%	2%	2%	2%	3%	2%	2%	2%	3%	2%



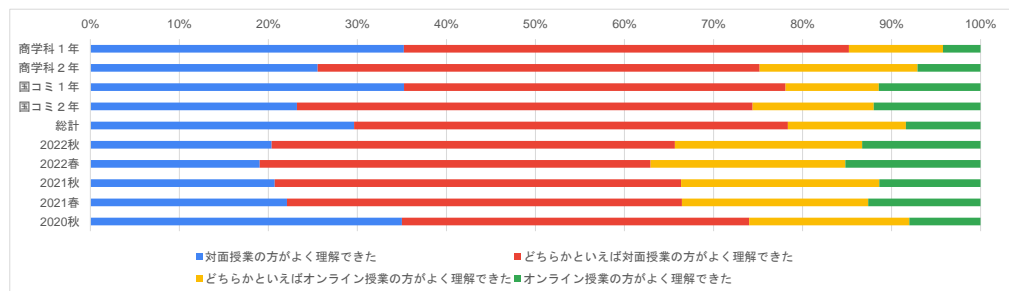
設問45. 周りから成長したと言われますか。(2021年春より新規追加)

	商学科1年	商学科2年	国コミ1年	国コミ2年	総計	2022秋	2022春	2021秋	2021春
よく言われる	14%	20%	10%	25%	17%	17%	14%	16%	13%
どちらかという言われる	46%	51%	51%	56%	51%	56%	51%	54%	52%
どちらかという言われない	29%	21%	27%	12%	22%	18%	26%	20%	26%
全く言われない	11%	9%	12%	7%	10%	9%	10%	10%	9%



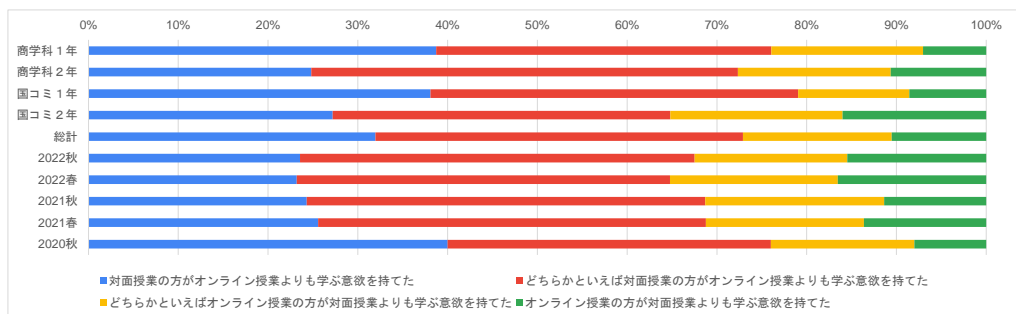
設問46. オンライン授業と対面授業とを比べた場合、どちらの方がよく理解できたと思えますか。(特定の科目についてはなく、全体的な感想として教えてください。)

	商学科1年	商学科2年	国コミ1年	国コミ2年	総計	2022秋	2022春	2021秋	2021春	2020秋
対面授業の方がよく理解できた	35%	26%	35%	23%	30%	20%	19%	21%	22%	35%
どちらかといえば対面授業の方がよく理解できた	50%	50%	43%	51%	49%	45%	44%	46%	44%	39%
どちらかといえばオンライン授業の方がよく理解できた	11%	18%	10%	14%	13%	21%	22%	22%	21%	18%
オンライン授業の方がよく理解できた	4%	7%	11%	12%	8%	13%	15%	11%	13%	8%



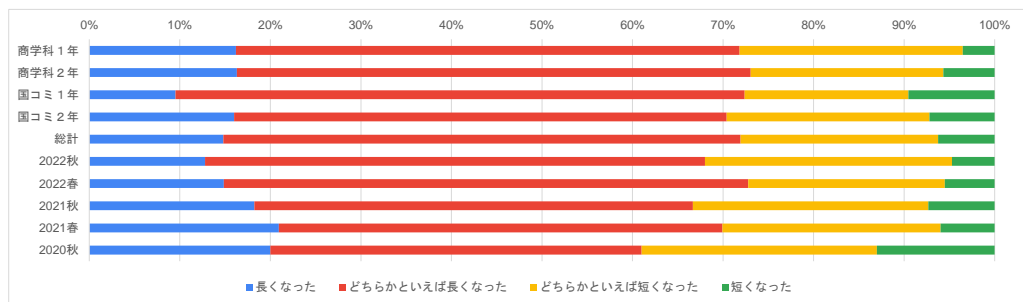
設問47. オンライン授業と対面授業とを比べた場合、どちらの方が学ぶ意欲をもちましたか。

	商学科1年	商学科2年	国コミ1年	国コミ2年	総計	2022秋	2022春	2021秋	2021春	2020秋
対面授業の方がオンライン授業よりも学ぶ意欲をもちた	39%	25%	38%	27%	32%	24%	23%	24%	26%	40%
どちらかといえば対面授業の方がオンライン授業よりも学ぶ意欲をもちた	37%	48%	41%	38%	41%	44%	42%	44%	43%	36%
どちらかといえばオンライン授業の方が対面授業よりも学ぶ意欲をもちた	17%	17%	12%	19%	17%	17%	19%	20%	18%	16%
オンライン授業の方が対面授業よりも学ぶ意欲をもちた	7%	11%	9%	16%	11%	15%	17%	11%	14%	8%



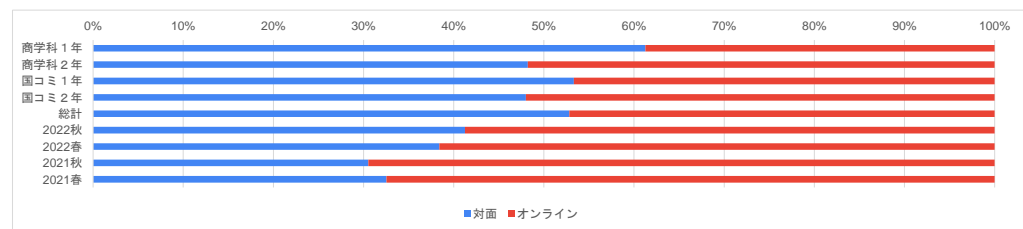
設問48. オンライン形式での授業運営により、自主的な学修時間の長さは変化しましたか。

	商学科1年	商学科2年	国コミ1年	国コミ2年	総計	2022秋	2022春	2021秋	2021春	2020秋
長くなった	16%	16%	10%	16%	15%	13%	15%	18%	21%	20%
どちらかといえば長くなった	56%	57%	63%	54%	57%	55%	58%	48%	49%	41%
どちらかといえば短くなった	25%	21%	18%	22%	22%	27%	22%	26%	24%	26%
短くなった	4%	6%	10%	7%	6%	5%	6%	7%	6%	13%



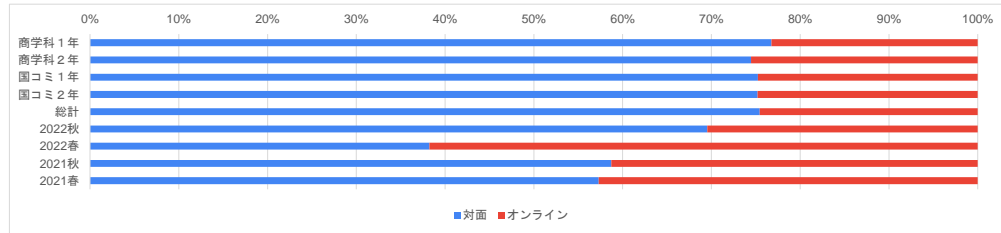
設問49. 今後受講するとしたら、どのような形式の授業を希望しますか。【講義】

	商学科1年	商学科2年	国コミ1年	国コミ2年	総計	2022秋	2022春	2021秋	2021春
対面	61%	48%	53%	48%	53%	41%	38%	31%	32%
オンライン	39%	52%	47%	52%	47%	59%	62%	69%	66%



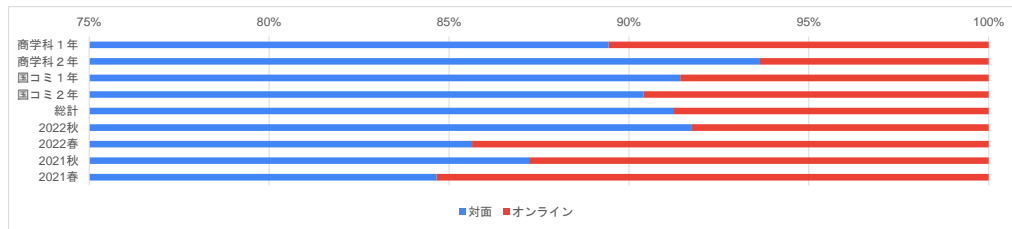
設問49. 今後受講するとしたら、どのような形式の授業を希望しますか。【演習】

	商学科1年	商学科2年	国コミ1年	国コミ2年	総計	2022秋	2022春	2021秋	2021春
対面	77%	74%	75%	75%	75%	70%	38%	59%	57%
オンライン	23%	26%	25%	25%	25%	30%	62%	41%	42%



設問49. 今後受講するとしたら、どのような形式の授業を希望しますか。【実習】

	商学科1年	商学科2年	国コミ1年	国コミ2年	総計	2022秋	2022春	2021秋	2021春
対面	89%	94%	91%	90%	91%	92%	86%	87%	83%
オンライン	11%	6%	9%	10%	9%	8%	14%	13%	15%



設問50. 科目によって対面／オンライン形式が指定されるとした場合、履修科目の比率はどのようにしたいですか。 ※新型コロナウイルス感染症の影響がない状態での希望を教えてください。

	商学科1年	商学科2年	国コミ1年	国コミ2年	総計	2022秋	2022春	2021秋	2021春	2020秋
対面10：オンライン0	8%	9%	15%	6%	9%	9%	8%	7%	4%	14%
対面7：オンライン3	61%	51%	50%	54%	54%	40%	34%	31%	29%	17%
対面5：オンライン5	23%	30%	19%	24%	25%	32%	31%	30%	31%	23%
対面3：オンライン7	6%	8%	14%	14%	10%	15%	21%	26%	29%	36%
対面0：オンライン10	1%	2%	2%	2%	2%	4%	6%	5%	7%	10%

