

# 2018年度秋学期 「学生の声」集計

(設問)

回答例(とても熱心5 ～全く熱心ではない1) ※数値が高いほど、その度合いが強く高評価であったことを示す

設問1. あなたは、この授業を熱心に受講していますか。

設問2. あなたは、この授業を理解できますか。

設問3. この授業の説明は、わかりやすいですか。

設問4. この授業で使用する教材(テキスト、板書、プリント、スライドなど)は、わかりやすいですか。

設問5. 講義開始時間および終了時間(80分)が適切に守られていますか。

設問6. この授業に対する、教員の熱意は伝わってきますか。

設問7. 私語、携帯電話、飲食があるときの注意等も含めて、授業の環境は良いですか。

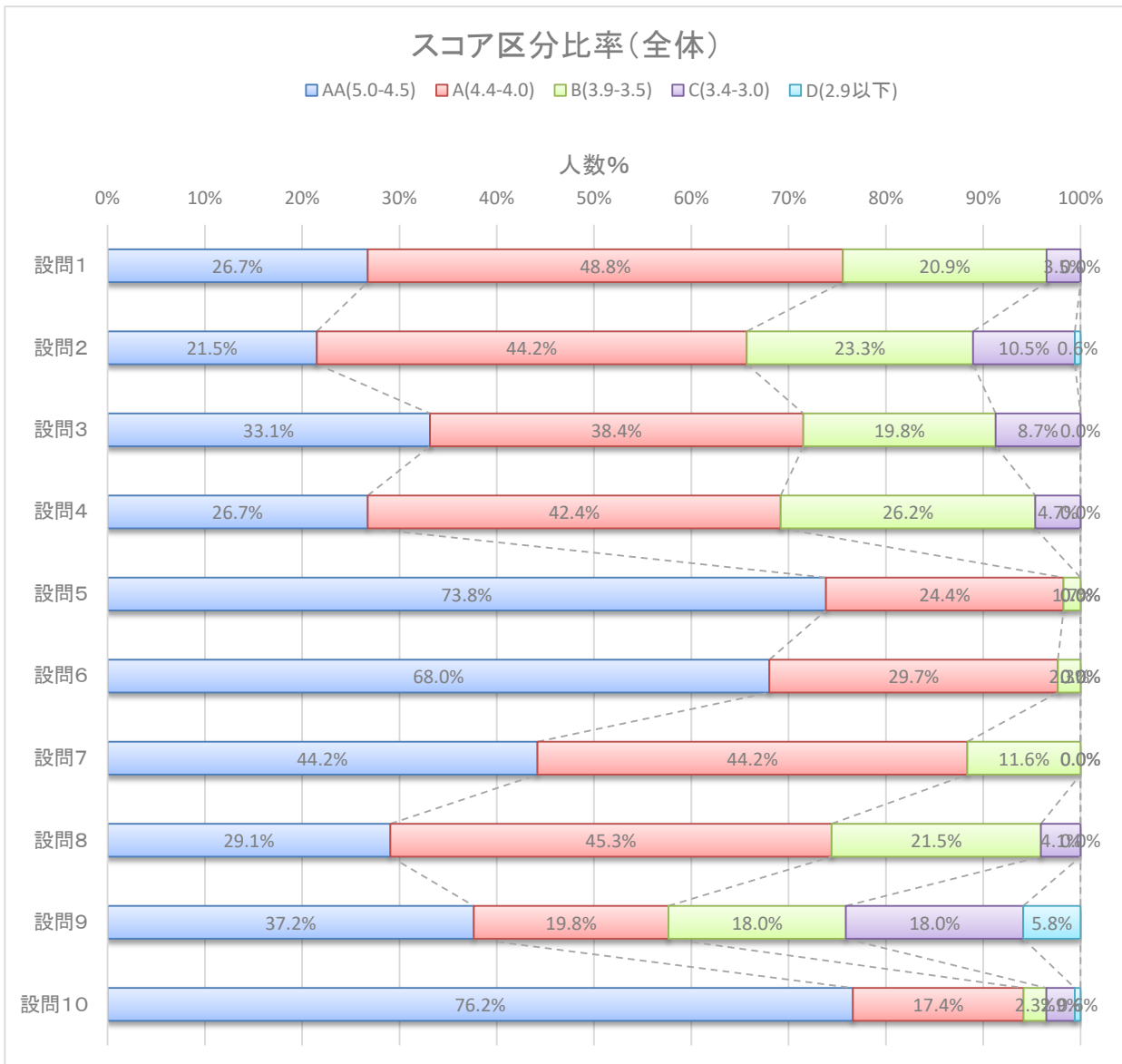
設問8. あなたは、この授業を受けて良かったと思いますか。

設問9. アクティブラーニング(体験学習、調査学習、グループ・ディスカッション、ディベート、グループ・ワーク等)が行われていますか。

設問10. この授業において授業開始時および終了時にあいさつが行われていますか。

## ◆各設問のスコア区分別科目比率(全体)

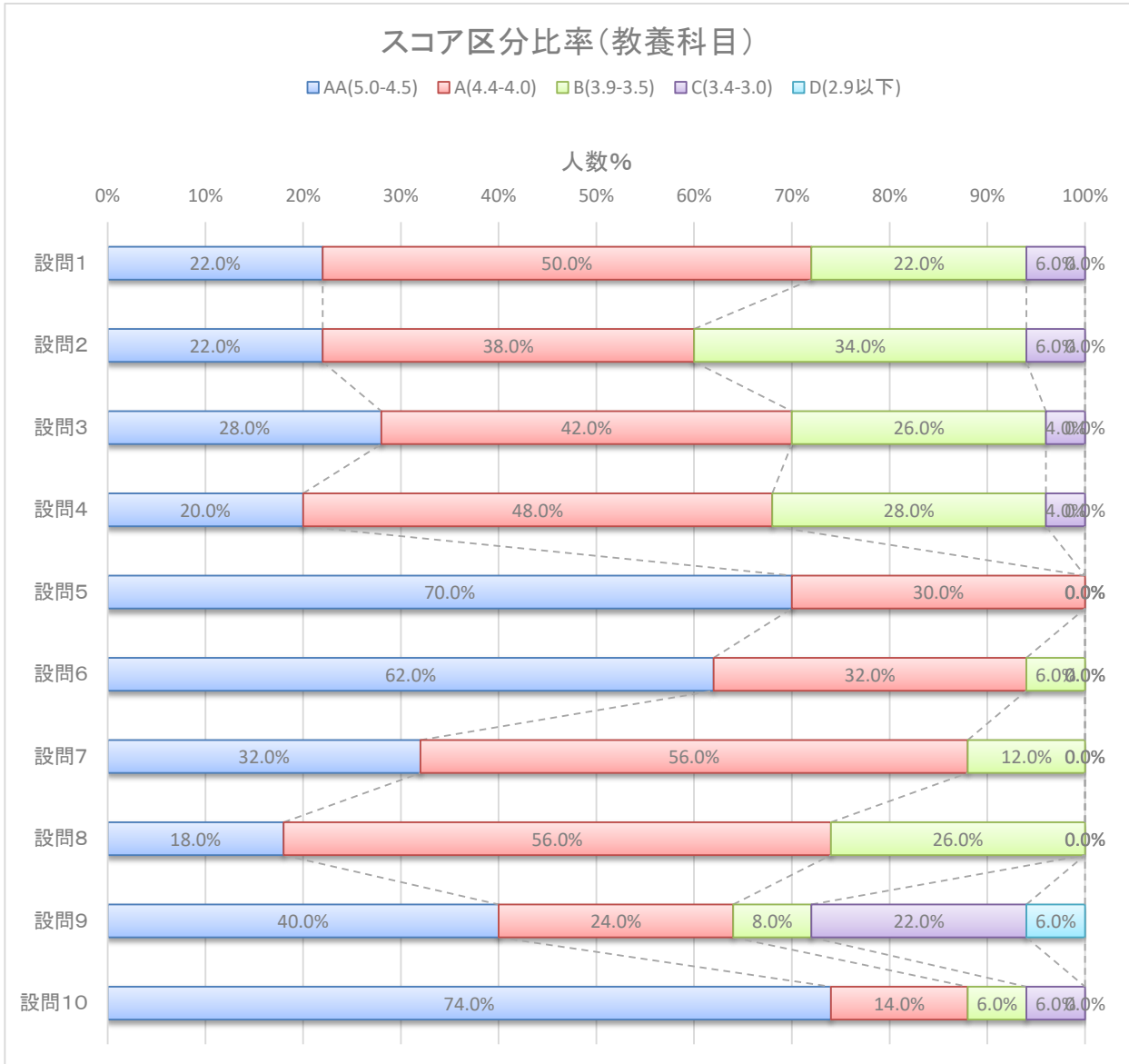
平均値	設問1	設問2	設問3	設問4	設問5	設問6	設問7	設問8	設問9	設問10
AA(5.0-4.5)	26.7%	21.5%	33.1%	26.7%	73.8%	68.0%	44.2%	29.1%	37.2%	76.2%
A(4.4-4.0)	48.8%	44.2%	38.4%	42.4%	24.4%	29.7%	44.2%	45.3%	19.8%	17.4%
B(3.9-3.5)	20.9%	23.3%	19.8%	26.2%	1.7%	2.3%	11.6%	21.5%	18.0%	2.3%
C(3.4-3.0)	3.5%	10.5%	8.7%	4.7%	0.0%	0.0%	0.0%	4.1%	18.0%	2.9%
D(2.9以下)	0.0%	0.6%	0.0%	0.0%	0.0%	0.0%	0.0%	0.0%	5.8%	0.6%



## 2018年度秋学期 「学生の声」集計

### ◆各設問のスコア区分別科目比率(教養科目)

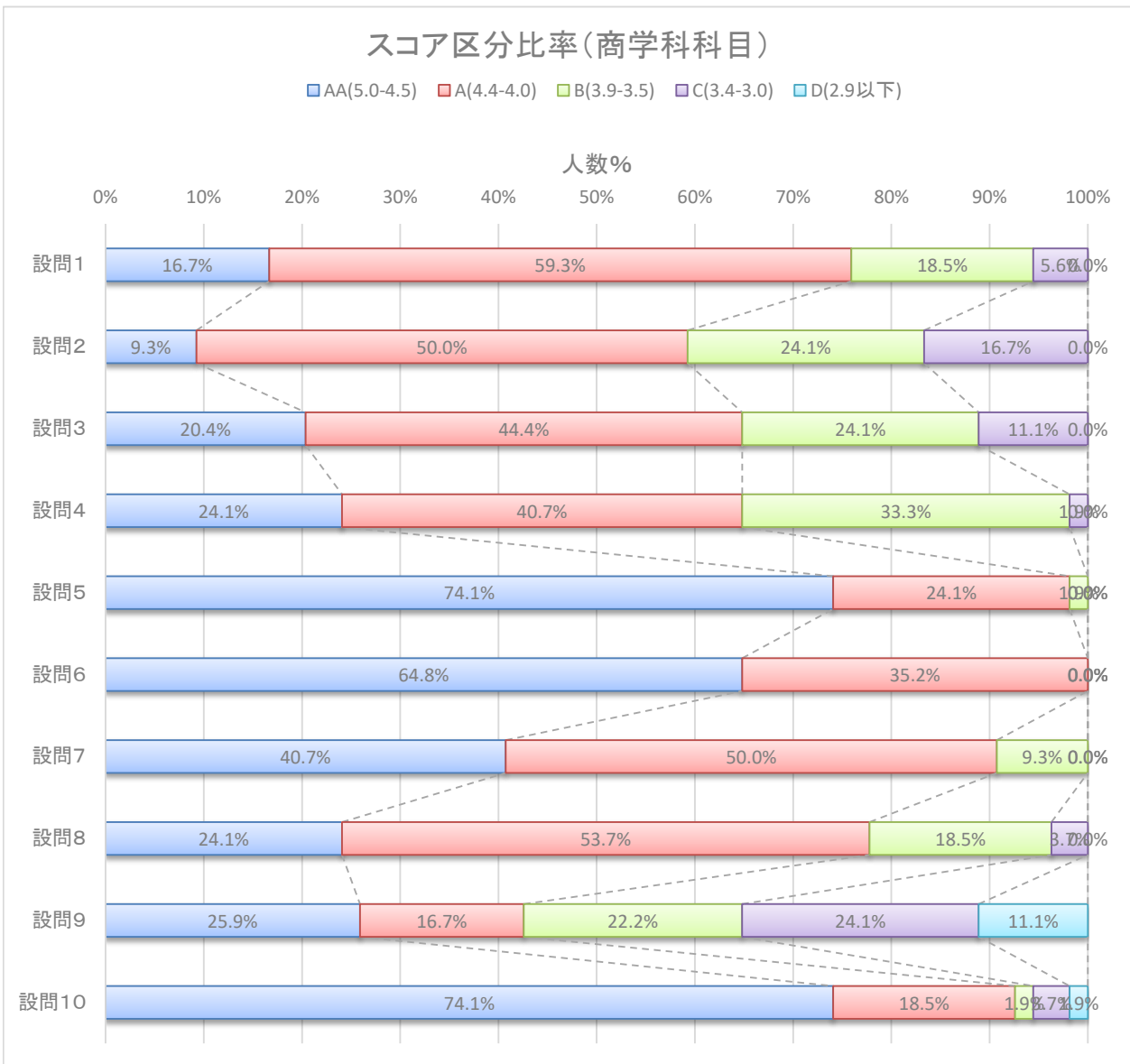
平均値	設問1	設問2	設問3	設問4	設問5	設問6	設問7	設問8	設問9	設問10
AA(5.0-4.5)	22.0%	22.0%	28.0%	20.0%	70.0%	62.0%	32.0%	18.0%	40.0%	74.0%
A(4.4-4.0)	50.0%	38.0%	42.0%	48.0%	30.0%	32.0%	56.0%	56.0%	24.0%	14.0%
B(3.9-3.5)	22.0%	34.0%	26.0%	28.0%	0.0%	6.0%	12.0%	26.0%	8.0%	6.0%
C(3.4-3.0)	6.0%	6.0%	4.0%	4.0%	0.0%	0.0%	0.0%	0.0%	22.0%	6.0%
D(2.9以下)	0.0%	0.0%	0.0%	0.0%	0.0%	0.0%	0.0%	0.0%	6.0%	0.0%



## 2018年度秋学期 「学生の声」集計

### ◆各設問のスコア区分別科目比率(商学科科目)

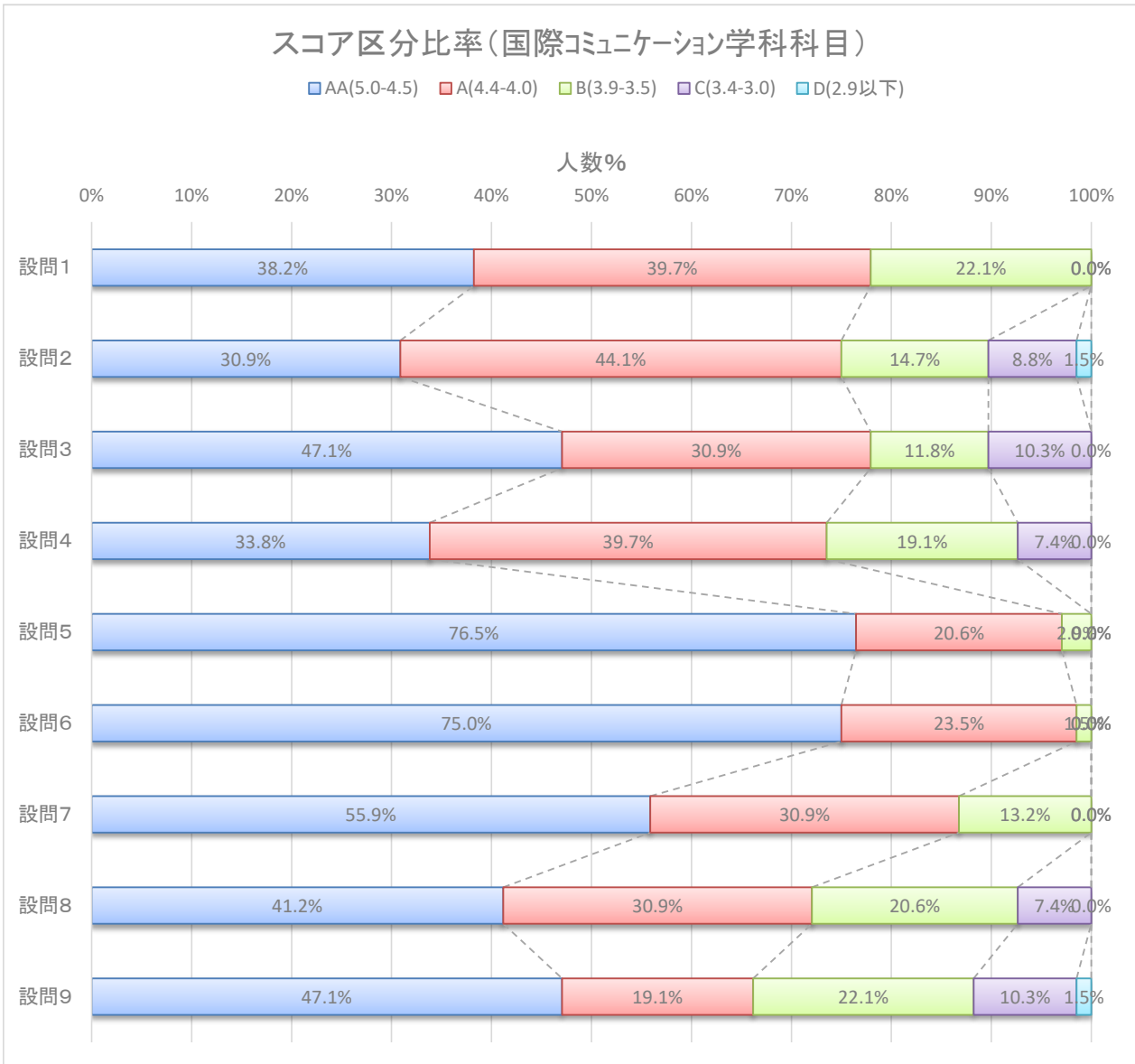
平均値	設問1	設問2	設問3	設問4	設問5	設問6	設問7	設問8	設問9	設問10
AA(5.0-4.5)	16.7%	9.3%	20.4%	24.1%	74.1%	64.8%	40.7%	24.1%	25.9%	74.1%
A(4.4-4.0)	59.3%	50.0%	44.4%	40.7%	24.1%	35.2%	50.0%	53.7%	16.7%	18.5%
B(3.9-3.5)	18.5%	24.1%	24.1%	33.3%	1.9%	0.0%	9.3%	18.5%	22.2%	1.9%
C(3.4-3.0)	5.6%	16.7%	11.1%	1.9%	0.0%	0.0%	0.0%	3.7%	24.1%	3.7%
D(2.9以下)	0.0%	0.0%	0.0%	0.0%	0.0%	0.0%	0.0%	0.0%	11.1%	1.9%



## 2018年度秋学期 「学生の声」集計

### ◆各設問のスコア区分別科目比率(国際科目)

平均値	設問1	設問2	設問3	設問4	設問5	設問6	設問7	設問8	設問9	設問10
AA(5.0-4.5)	38.2%	30.9%	47.1%	33.8%	76.5%	75.0%	55.9%	41.2%	47.1%	80.9%
A(4.4-4.0)	39.7%	44.1%	30.9%	39.7%	20.6%	23.5%	30.9%	30.9%	19.1%	19.1%
B(3.9-3.5)	22.1%	14.7%	11.8%	19.1%	2.9%	1.5%	13.2%	20.6%	22.1%	0.0%
C(3.4-3.0)	0.0%	8.8%	10.3%	7.4%	0.0%	0.0%	0.0%	7.4%	10.3%	0.0%
D(2.9以下)	0.0%	1.5%	0.0%	0.0%	0.0%	0.0%	0.0%	0.0%	1.5%	0.0%



## 2018年度秋学期 「学生の声」集計

### ◆科目種別平均スコア

科目種別	全体	設問1	設問2	設問3	設問4	設問5	設問6	設問7	設問8	設問9	設問10	科目数	回答者数
教養科目	4.48	4.16	4.14	4.23	4.15	4.61	4.55	4.36	4.24	4.04	4.48	51	2266
商学科科目	4.57	4.18	4.00	4.13	4.18	4.62	4.61	4.43	4.23	3.78	4.57	56	2150
国コミ科目	4.72	4.29	4.19	4.32	4.26	4.63	4.64	4.50	4.30	4.27	4.72	76	2171

