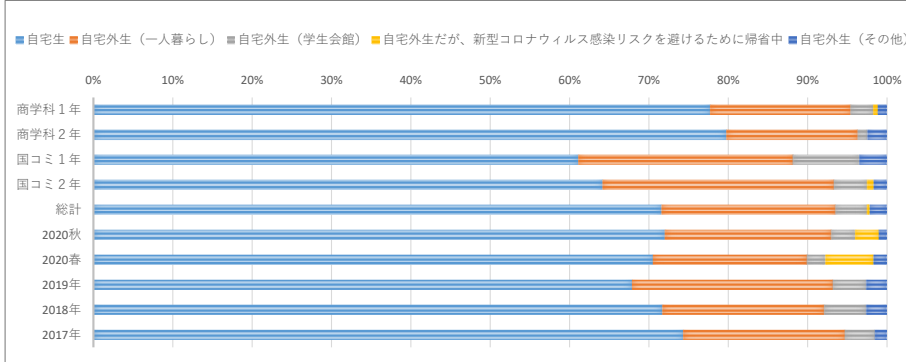


実施日:7月21日(水)、28日(水)
対象者:全学年
形式:オンラインアンケート

設問 1. 学科・学年を選択してください。	2021年度春学期 回答率		2020年度 回答率		2019年度 回答率		2018年度 回答率		
	回答数	在籍	回答率	秋学期	春学期	秋学期	春学期	秋学期	春学期
商学科1年	175	189	93%	99%	114%	97%	96%	90%	104%
商学科2年	163	187	87%	100%	107%	91%	92%	90%	92%
国コミ学科1年	144	158	91%	94%	103%	84%	82%	85%	91%
国コミ学科2年	120	179	67%	86%	92%	68%	81%	90%	96%
総計	602	713	84%	94%	103%	84%	86%	89%	95%

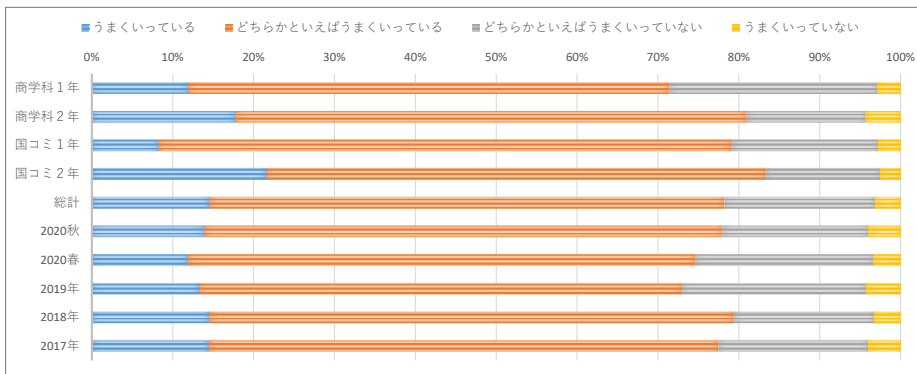
設問 2. あなたは自宅生ですか、自宅外生ですか。

	商学科1年	商学科2年	国コミ1年	国コミ2年	総計	2020秋	2020春	2019年	2018年	2017年
自宅生	78%	80%	61%	64%	72%	72%	70%	68%	72%	74%
自宅外生(一人暮らし)	18%	17%	27%	29%	22%	21%	19%	25%	20%	20%
自宅外生(学生会館)	3%	1%	8%	4%	4%	3%	2%	4%	5%	4%
自宅外生だが、新型コロナウイルス感染リスクを避けるために帰省中	1%	0%	0%	1%	0%	3%	6%	-	-	-
自宅外生(その他)	1%	2%	3%	2%	2%	1%	2%	3%	3%	2%



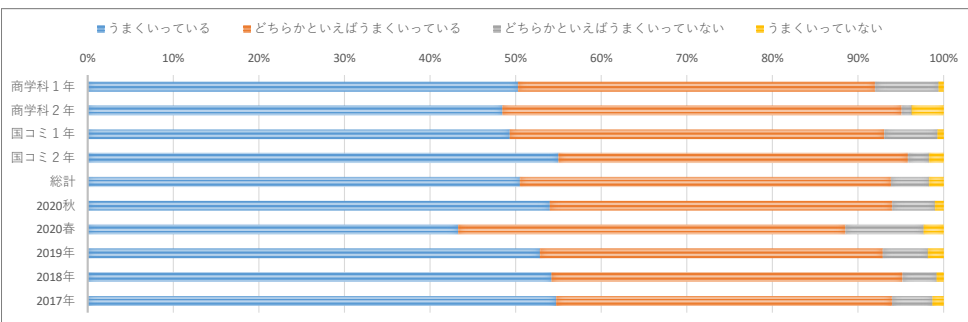
設問 3. 学習面でうまくいっていますか。

	商学科1年	商学科2年	国コミ1年	国コミ2年	総計	2020秋	2020春	2019年	2018年	2017年
うまくいっている	12%	18%	8%	22%	15%	14%	12%	13%	15%	15%
どちらかといえばうまくいっている	59%	63%	71%	62%	64%	64%	63%	60%	66%	63%
どちらかといえばうまくいっていない	26%	15%	18%	14%	19%	18%	22%	23%	18%	19%
うまくいっていない	3%	4%	3%	3%	3%	4%	3%	4%	3%	4%



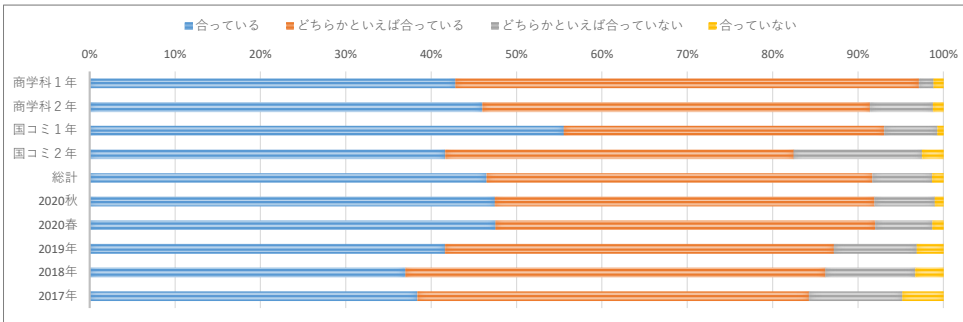
設問4. 対人関係でうまくいっていますか。

	商学科1年	商学科2年	国コミ1年	国コミ2年	総計	2020秋	2020春	2019年	2018年	2017年
うまくいっている	50%	48%	49%	55%	50%	54%	43%	53%	54%	55%
どちらかといえばうまくいっている	42%	47%	44%	41%	43%	40%	45%	40%	41%	40%
どちらかといえばうまくいっていない	7%	1%	6%	3%	4%	5%	9%	5%	4%	5%
うまくいっていない	1%	4%	1%	2%	2%	1%	2%	2%	1%	1%



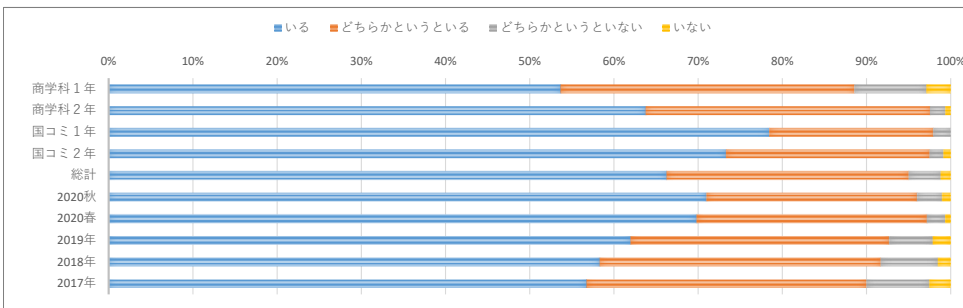
設問5. 学科・コースの学びは自分の興味・関心に合っていますか。

	商学科1年	商学科2年	国コミ1年	国コミ2年	総計	2020秋	2020春	2019年	2018年	2017年
合っている	43%	46%	56%	42%	47%	47%	48%	42%	37%	38%
どちらかといえば合っている	54%	45%	38%	41%	45%	44%	44%	46%	49%	46%
どちらかといえば合っていない	2%	7%	6%	15%	7%	7%	7%	10%	11%	11%
合っていない	1%	1%	1%	3%	1%	1%	1%	3%	3%	5%



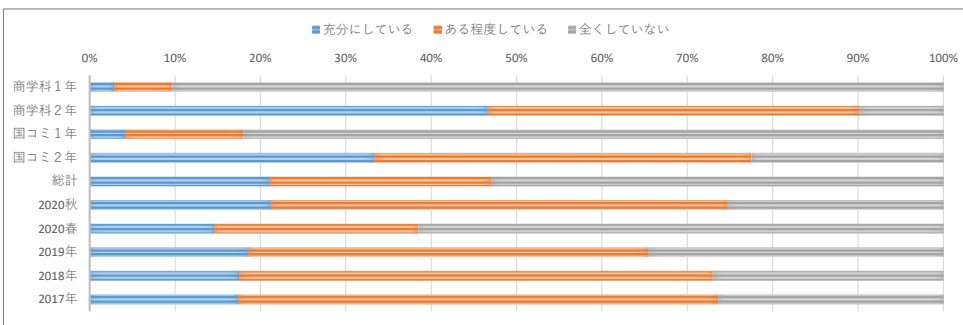
設問6. 講義を受けたい先生がいますか。

	商学科1年	商学科2年	国コミ1年	国コミ2年	総計	2020秋	2020春	2019年	2018年	2017年
いる	54%	64%	78%	73%	66%	71%	70%	62%	58%	57%
どちらかというとい	35%	34%	19%	24%	29%	25%	27%	31%	33%	33%
どちらかというといない	9%	2%	2%	2%	4%	3%	2%	5%	7%	8%
いない	3%	1%	0%	1%	1%	1%	1%	2%	2%	3%



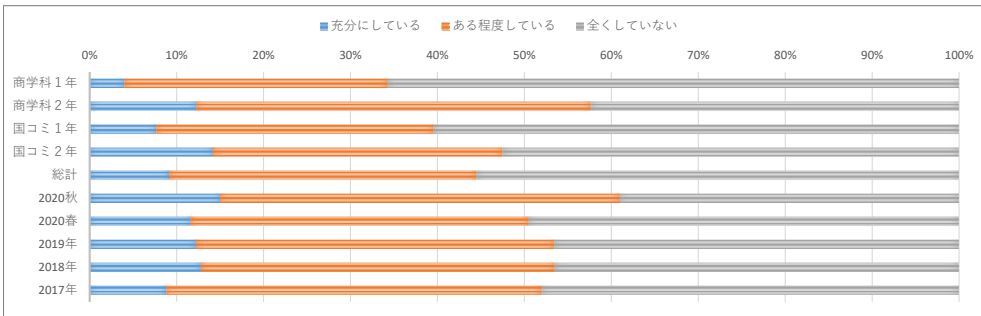
設問7. 卒業後の進路について、キャリアサポートセンターの利用や先生への相談をしていますか。

	商学科1年	商学科2年	国コミ1年	国コミ2年	総計	2020秋	2020春	2019年	2018年	2017年
充分にしている	3%	47%	4%	33%	21%	21%	15%	19%	18%	17%
ある程度している	7%	44%	14%	44%	26%	53%	24%	47%	56%	56%
全くしていない	90%	10%	82%	23%	53%	25%	61%	35%	27%	26%



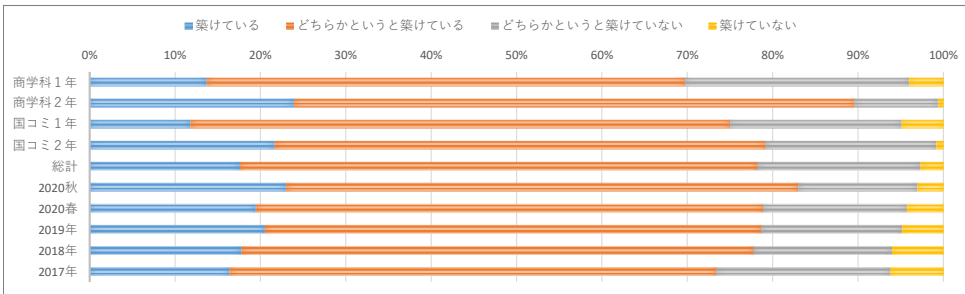
設問8. 短大生活で起こる日常的な問題について、学務課及びカウンセリングルーム、教職員に相談していますか。

	商学科 1年	商学科 2年	国コミ 1年	国コミ 2年	総計	2020秋	2020春	2019年	2018年	2017年
充分にしている	4%	12%	8%	14%	9%	15%	12%	12%	13%	9%
ある程度している	30%	45%	32%	33%	35%	46%	39%	41%	41%	43%
全くしていません	66%	42%	60%	53%	55%	39%	49%	47%	47%	48%



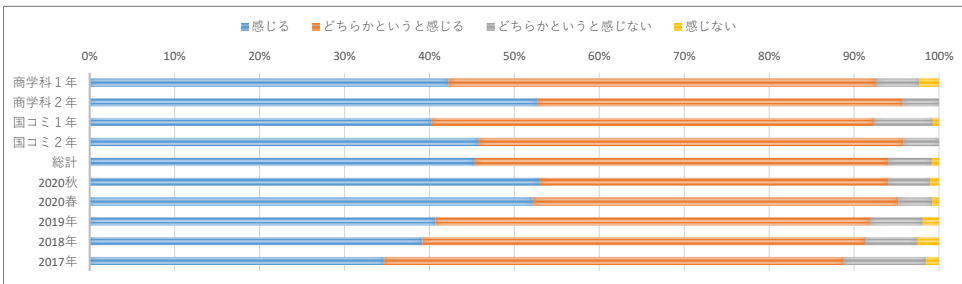
設問9. 短大の教職員と信頼関係が築けていると感じますか。

	商学科 1年	商学科 2年	国コミ 1年	国コミ 2年	総計	2020秋	2020春	2019年	2018年	2017年
築けている	14%	24%	12%	22%	18%	23%	19%	21%	18%	16%
どちらかというと感じている	56%	66%	63%	58%	61%	60%	59%	58%	60%	57%
どちらかというと感じていない	26%	10%	20%	20%	19%	14%	17%	17%	16%	20%
築けていない	4%	1%	5%	1%	3%	3%	4%	5%	6%	6%



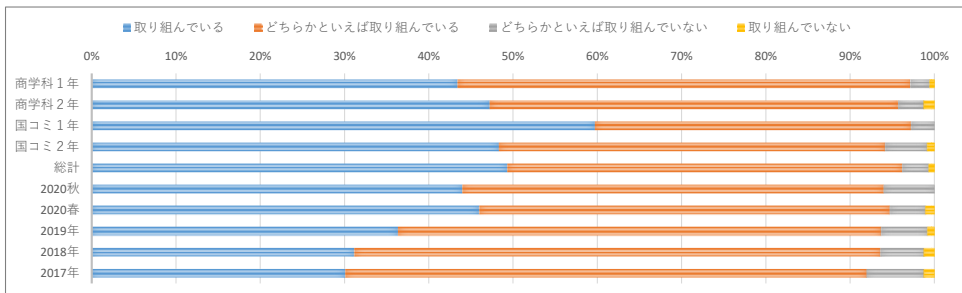
設問10. 短大の教職員から他者に配慮する気持ちを感じますか。

	商学科 1年	商学科 2年	国コミ 1年	国コミ 2年	総計	2020秋	2020春	2019年	2018年	2017年
感じる	42%	53%	40%	46%	45%	53%	52%	41%	39%	35%
どちらかというと感じる	50%	43%	52%	50%	49%	41%	43%	51%	52%	54%
どちらかというと感じない	5%	4%	7%	4%	5%	5%	4%	6%	6%	10%
感じない	2%	0%	1%	0%	1%	1%	1%	2%	3%	2%



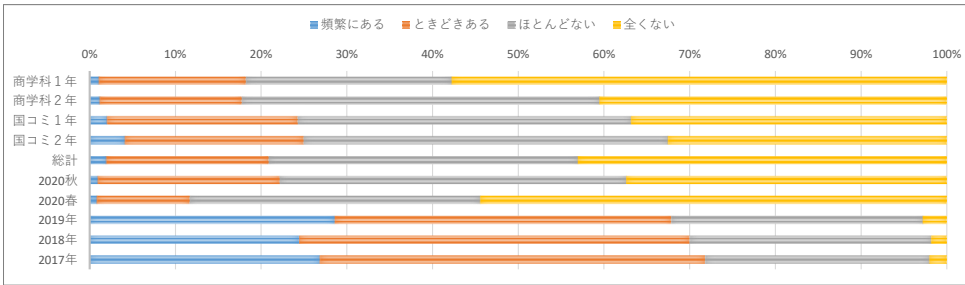
設問11. 授業に集中して取り組んでいますか。

	商学科 1年	商学科 2年	国コミ 1年	国コミ 2年	総計	2020秋	2020春	2019年	2018年	2017年
取り組んでいる	43%	47%	60%	48%	49%	44%	46%	36%	31%	30%
どちらかといえば取り組んでいる	54%	48%	38%	46%	47%	50%	49%	57%	63%	62%
どちらかといえば取り組んでいない	2%	3%	3%	5%	3%	6%	4%	6%	5%	7%
取り組んでいない	1%	1%	0%	1%	1%	0%	1%	1%	1%	1%



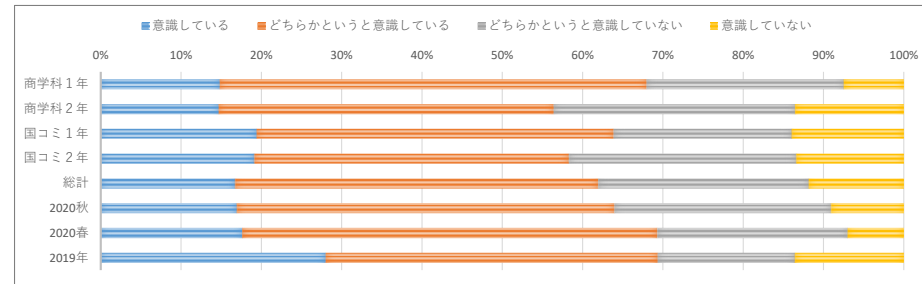
設問12. 正当な理由なく授業を欠席したことはありますか。

	商学科 1年	商学科 2年	国コミ 1年	国コミ 2年	総計	2020秋	2020春	2019年	2018年	2017年
頻繁にある	1%	1%	2%	4%	2%	1%	1%	29%	25%	27%
ときどきある	17%	17%	22%	21%	19%	21%	11%	39%	46%	45%
ほとんどない	24%	42%	39%	43%	36%	40%	34%	29%	28%	26%
全くない	58%	40%	37%	33%	43%	37%	54%	3%	2%	2%



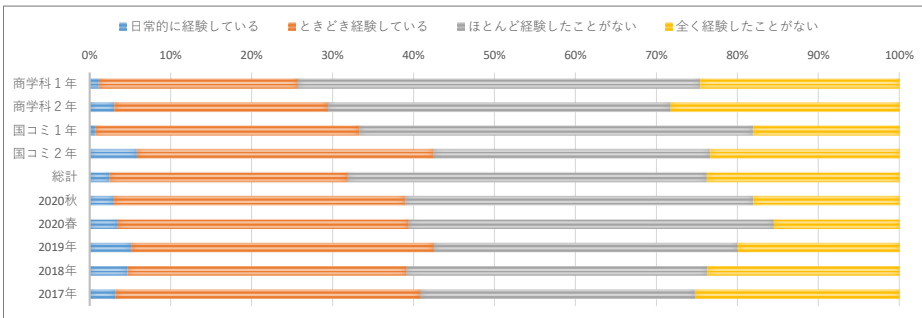
設問13. GPAを意識していますか。

	商学科 1年	商学科 2年	国コミ 1年	国コミ 2年	総計	2020秋	2020春	2019年	2018年	2017年
意識している	15%	15%	19%	19%	17%	17%	18%	28%	-	-
どちらかという意識している	53%	42%	44%	39%	45%	47%	52%	41%	-	-
どちらかという意識していない	25%	30%	22%	28%	26%	27%	24%	17%	-	-
意識していない	7%	13%	14%	13%	12%	9%	7%	14%	-	-



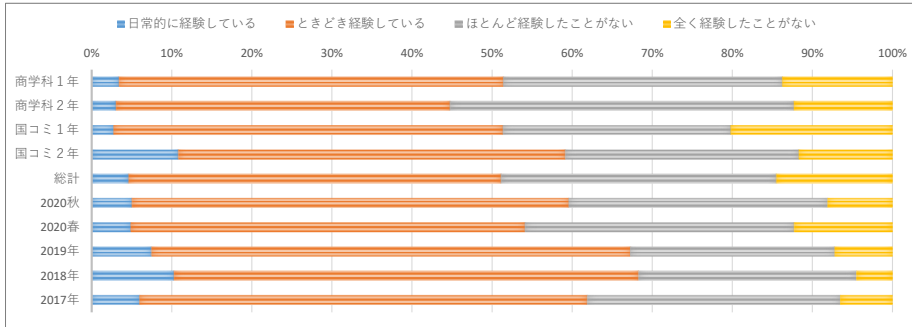
設問14. ボランティア活動を経験したことがありますか。

	商学科 1年	商学科 2年	国コミ 1年	国コミ 2年	総計	2020秋	2020春	2019年	2018年	2017年
日常的に経験している	1%	3%	1%	6%	2%	3%	3%	5%	5%	3%
ときどき経験している	25%	28%	33%	37%	29%	36%	36%	37%	35%	38%
ほとんど経験したことがない	50%	42%	49%	34%	44%	43%	45%	38%	37%	34%
全く経験したことがない	25%	28%	18%	23%	24%	18%	15%	20%	24%	25%



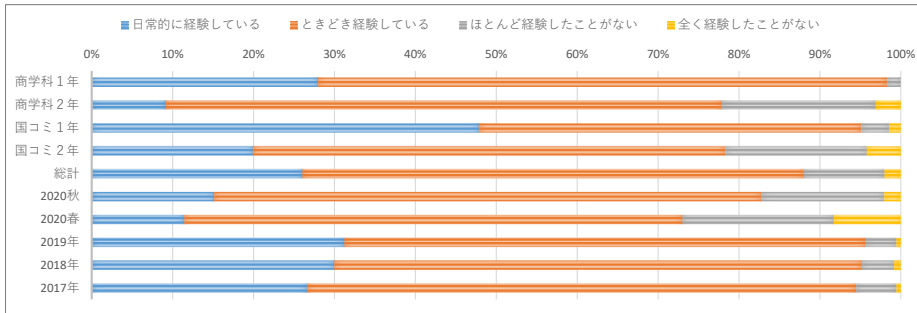
設問15. 授業内で自分の考えや経験をプレゼンテーションしたことがありますか。

	商学科	商学科	国コミ	国コミ	総計	2020秋	2020春	2019年	2018年	2017年
	1年	2年	1年	2年						
日常的に経験している	3%	3%	3%	11%	5%	5%	5%	8%	10%	6%
ときどき経験している	48%	42%	49%	48%	47%	54%	49%	60%	58%	56%
ほとんど経験したことがない	35%	43%	28%	29%	34%	32%	34%	26%	27%	32%
全く経験したことがない	14%	12%	20%	12%	14%	8%	12%	7%	5%	7%



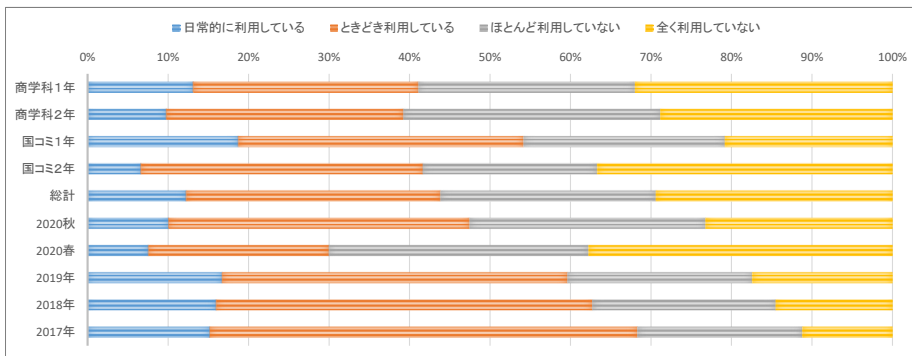
設問16. 授業中にグループワークやディスカッションをしたことがありますか。

	商学科	商学科	国コミ	国コミ	総計	2020秋	2020春	2019年	2018年	2017年
	1年	2年	1年	2年						
日常的に経験している	28%	9%	48%	20%	26%	15%	11%	31%	30%	27%
ときどき経験している	70%	69%	47%	58%	62%	67%	62%	64%	65%	68%
ほとんど経験したことがない	2%	19%	3%	18%	10%	15%	19%	4%	4%	5%
全く経験したことがない	0%	3%	1%	4%	2%	2%	8%	1%	1%	1%



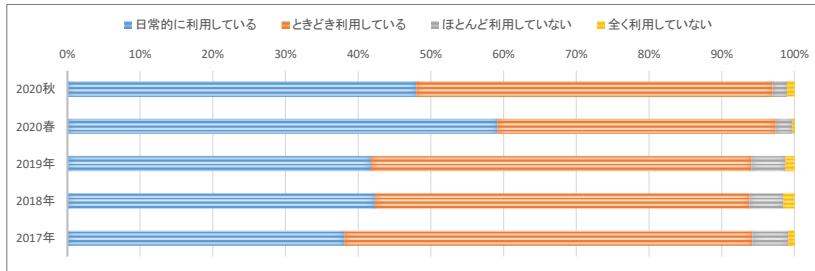
設問17. 授業課題のために図書館の資料(書籍・新聞・雑誌)を利用していますか(PC利用・インターネット検索を除く)。

	商学科	商学科	国コミ	国コミ	総計	2020秋	2020春	2019年	2018年	2017年
	1年	2年	1年	2年						
日常的に利用している	13%	10%	19%	7%	12%	10%	8%	17%	16%	15%
ときどき利用している	28%	29%	35%	35%	32%	37%	22%	43%	47%	53%
ほとんど利用していない	27%	32%	25%	22%	27%	29%	32%	23%	23%	21%
全く利用していない	32%	29%	21%	37%	29%	23%	38%	17%	15%	11%



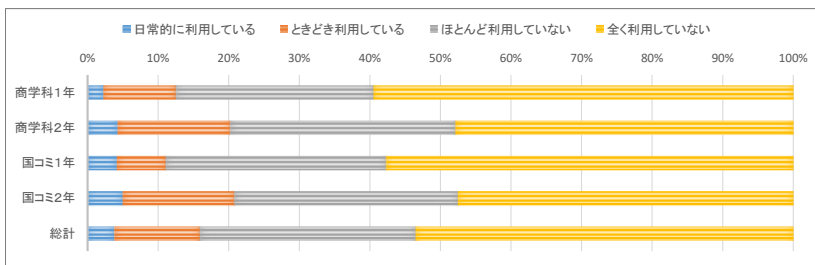
設問18. 授業課題のためにインターネット上の情報を利用していますか。

	商学科 1年	商学科 2年	国コミ 1年	国コミ 2年	総計	2020秋	2020春	2019年	2018年	2017年
日常的に利用している						48%	59%	42%	42%	38%
ときどき利用している						49%	38%	52%	52%	56%
ほとんど利用していない						2%	2%	5%	5%	5%
全く利用していない						1%	0%	1%	2%	1%



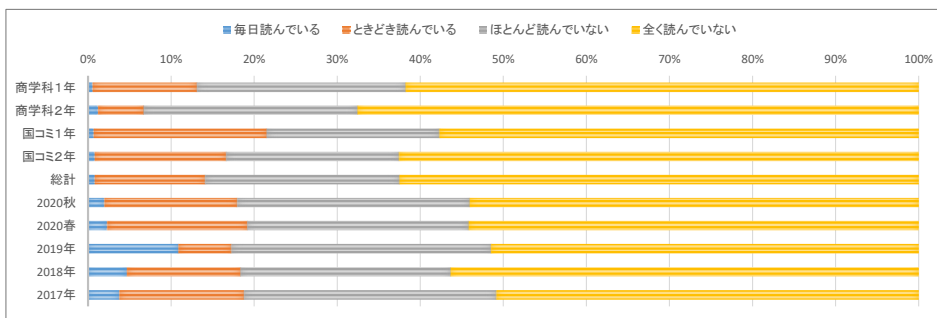
設問18. 授業課題のために文献検索サイト(CiNiiやOPACなど)を利用していますか。(2021年春学期から設問18を変更)

	商学科 1年	商学科 2年	国コミ 1年	国コミ 2年	総計	2020秋	2020春	2019年	2018年	2017年
日常的に利用している	2%	4%	4%	5%	4%	-	-	-	-	-
ときどき利用している	10%	16%	7%	16%	12%	-	-	-	-	-
ほとんど利用していない	28%	32%	31%	32%	31%	-	-	-	-	-
全く利用していない	59%	48%	58%	48%	53%	-	-	-	-	-



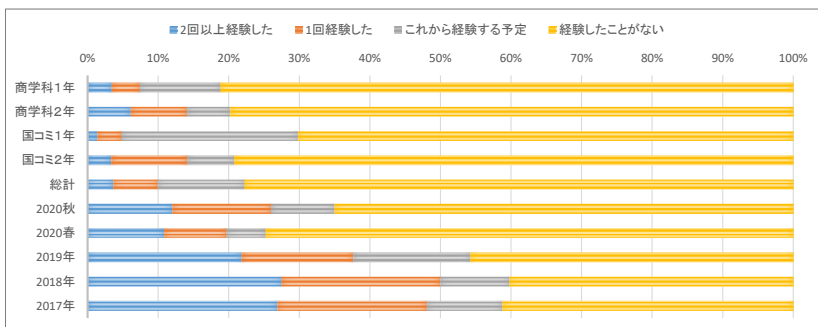
設問19. 新聞(テレビ欄、スポーツ欄除く)を読んでいますか。

	商学科 1年	商学科 2年	国コミ 1年	国コミ 2年	総計	2020秋	2020春	2019年	2018年	2017年
毎日読んでいる	1%	1%	1%	1%	1%	2%	2%	5%	5%	4%
ときどき読んでいる	13%	6%	21%	16%	13%	16%	17%	3%	14%	15%
ほとんど読んでいない	25%	26%	21%	21%	23%	28%	27%	15%	25%	30%
全く読んでいない	62%	67%	58%	63%	62%	54%	54%	25%	56%	51%



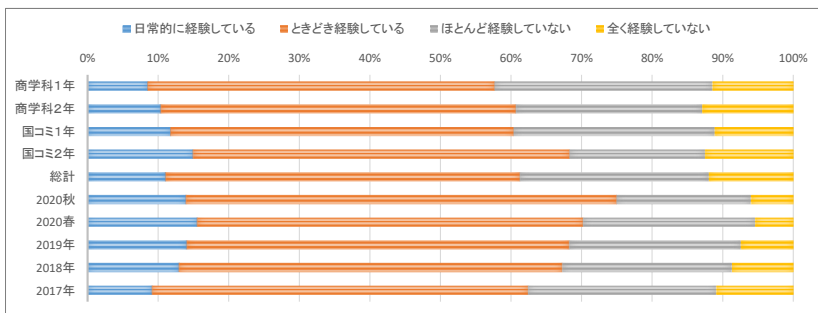
設問20. 学外授業や課外実習(各種施設の見学会など)を経験したことがありますか。

	商学科		国コミ		総計	2020秋	2020春	2019年	2018年	2017年
	1年	2年	1年	2年						
2回以上経験した	3%	6%	1%	3%	4%	12%	11%	22%	28%	27%
1回経験した	4%	8%	3%	11%	6%	14%	9%	16%	23%	21%
これから経験する予定	11%	6%	25%	7%	12%	9%	6%	17%	10%	11%
経験したことがない	81%	80%	70%	79%	78%	65%	75%	46%	40%	41%



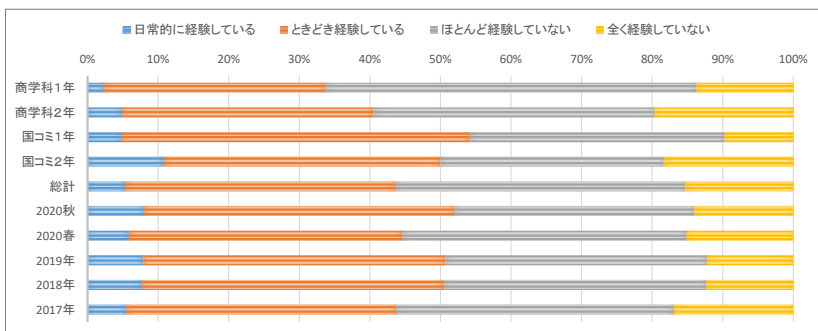
設問21. 授業や各種プログラムなどにおいて、多様な価値観に触れる場がありましたか。

	商学科		国コミ		総計	2020秋	2020春	2019年	2018年	2017年
	1年	2年	1年	2年						
日常的に経験している	9%	10%	12%	15%	11%	14%	16%	14%	13%	9%
ときどき経験している	49%	50%	49%	53%	50%	61%	55%	54%	54%	53%
ほとんど経験していない	31%	26%	28%	19%	27%	19%	24%	24%	24%	27%
全く経験していない	11%	13%	11%	13%	12%	6%	5%	7%	9%	11%



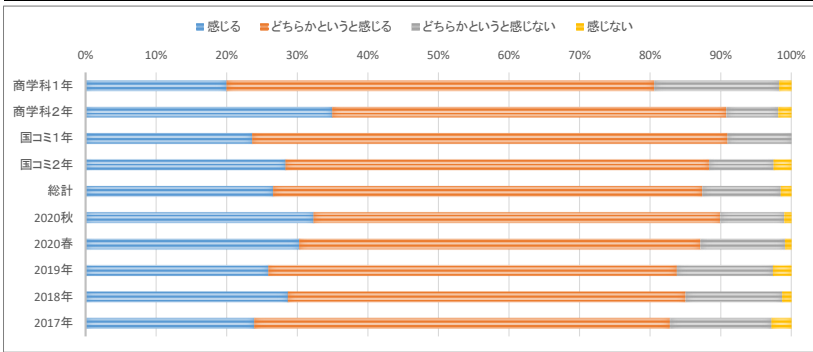
設問22. 授業や各種プログラムなどにおいて、あなた自身が主体的に活動する場がありましたか。

	商学科		国コミ		総計	2020秋	2020春	2019年	2018年	2017年
	1年	2年	1年	2年						
日常的に経験している	2%	5%	5%	11%	5%	8%	6%	8%	8%	6%
ときどき経験している	31%	36%	49%	39%	38%	44%	39%	43%	43%	38%
ほとんど経験していない	53%	40%	36%	32%	41%	34%	40%	37%	37%	39%
全く経験していない	14%	20%	10%	18%	15%	14%	15%	12%	12%	17%



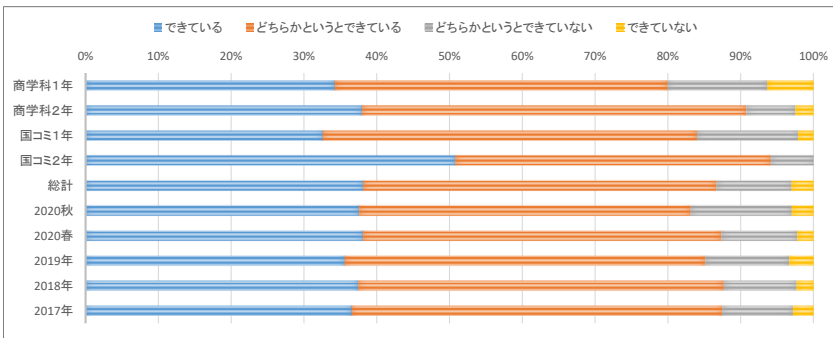
設問23. これまで短大で学んできたことについて、幅の広さやバランスの良さを感じますか。

	商学科 1年	商学科 2年	国コミ 1年	国コミ 2年	総計	2020秋	2020春	2019年	2018年	2017年
感じる	20%	35%	24%	28%	27%	32%	30%	26%	29%	24%
どちらかというと感じる	61%	56%	67%	60%	61%	57%	57%	58%	56%	59%
どちらかというと感じない	18%	7%	9%	9%	11%	9%	12%	14%	14%	14%
感じない	2%	2%	0%	3%	1%	1%	1%	3%	1%	3%



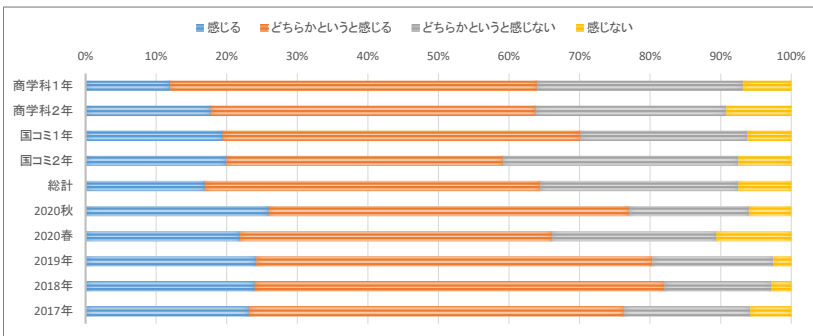
設問24. 短大のコース制を生かし、他学科・他コース履修等、自分の関心に合わせた計画で科目履修できていますか。

	商学科 1年	商学科 2年	国コミ 1年	国コミ 2年	総計	2020秋	2020春	2019年	2018年	2017年
できている	34%	38%	33%	51%	38%	38%	38%	36%	38%	37%
どちらかというできている	46%	53%	51%	43%	49%	46%	49%	50%	50%	51%
どちらかというできていない	14%	7%	14%	6%	10%	14%	10%	12%	10%	10%
できていない	6%	2%	2%	0%	3%	3%	2%	3%	2%	3%



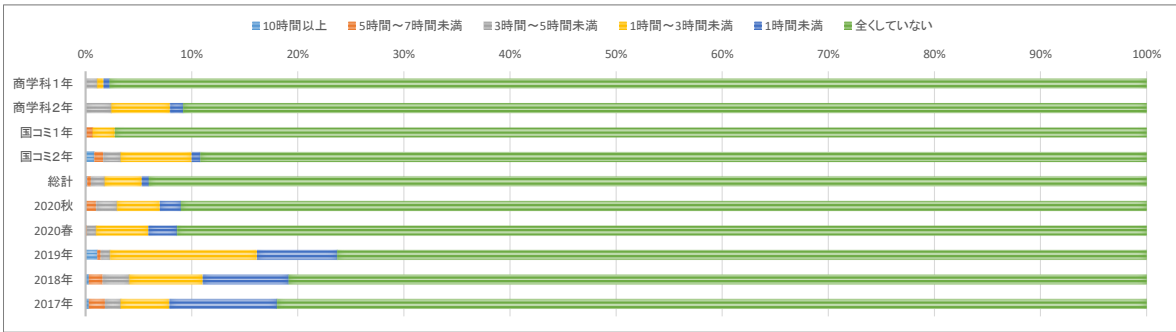
設問25. 授業や各種のプログラム(インターンシップ、キャリアセミナー、学外授業、課外実習、地域連携活動など)によって、社会との接点を持っていると感じますか。

	商学科 1年	商学科 2年	国コミ 1年	国コミ 2年	総計	2020秋	2020春	2019年	2018年	2017年
感じる	12%	18%	19%	20%	17%	26%	22%	25%	24%	23%
どちらかというと感じる	52%	46%	51%	39%	48%	51%	44%	57%	58%	53%
どちらかというと感じない	29%	27%	24%	33%	28%	17%	23%	18%	15%	18%
感じない	7%	9%	6%	8%	7%	6%	11%	3%	3%	6%



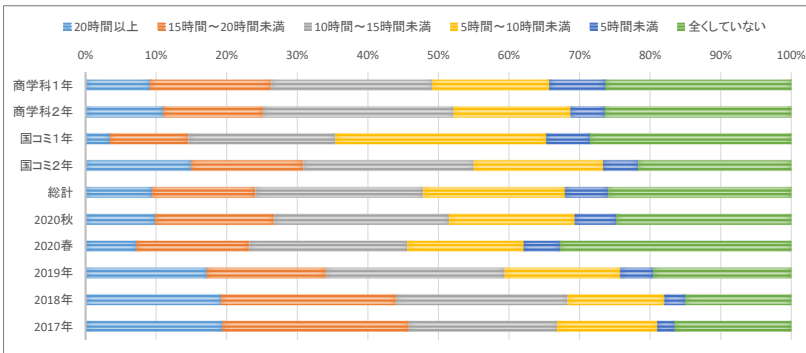
設問26. サークル活動(同好会を含む)に1週間あたりでどのくらいの時間を費やしていますか。

	商学科	商学科	国コミ	国コミ	総計	2020秋	2020春	2019年	2018年	2017年
	1年	2年	1年	2年						
10時間以上	0%	0%	0%	1%	0%	0%	0%	1%	0%	0%
5時間～7時間未満	0%	0%	1%	1%	0%	1%	0%	0%	1%	2%
3時間～5時間未満	1%	2%	0%	2%	1%	2%	1%	1%	3%	2%
1時間～3時間未満	1%	6%	2%	7%	3%	4%	5%	14%	7%	5%
1時間未満	1%	1%	0%	1%	1%	2%	3%	7%	8%	10%
全くしていません	98%	91%	97%	89%	94%	91%	91%	75%	80%	81%



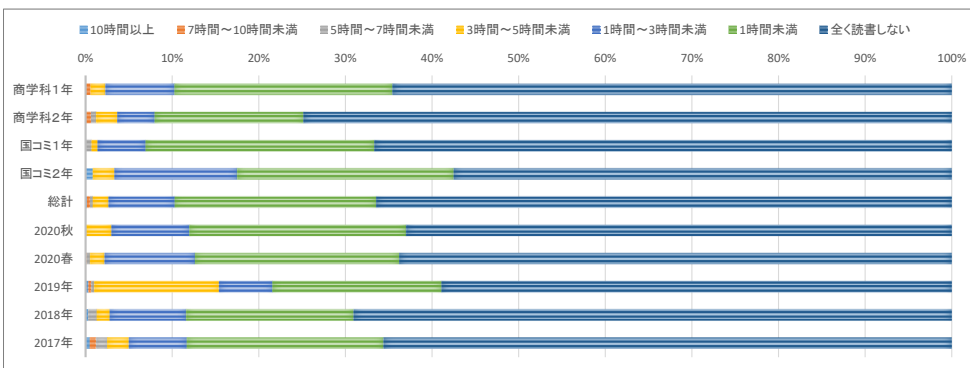
設問27. アルバイトに1週間あたりでどのくらいの時間を費やしていますか。

	商学科	商学科	国コミ	国コミ	総計	2020秋	2020春	2019年	2018年	2017年
	1年	2年	1年	2年						
20時間以上	9%	11%	3%	15%	9%	10%	7%	16%	19%	19%
15時間～20時間未満	17%	14%	11%	16%	15%	17%	16%	16%	25%	26%
10時間～15時間未満	23%	27%	21%	24%	24%	25%	22%	24%	24%	21%
5時間～10時間未満	17%	17%	30%	18%	20%	18%	16%	16%	14%	14%
5時間未満	8%	5%	6%	5%	6%	6%	5%	5%	3%	3%
全くしていません	26%	26%	28%	22%	26%	25%	33%	19%	15%	17%



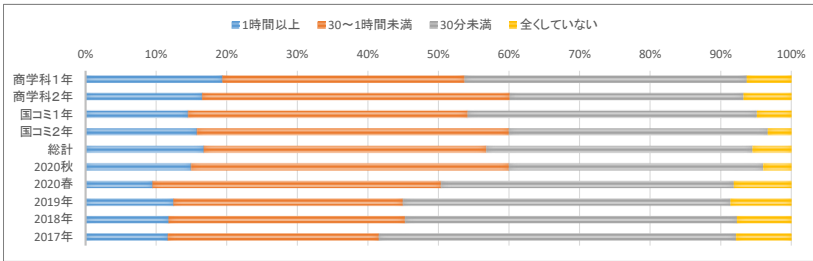
設問28. 読書(マンガ・雑誌は除く)に1週間あたりでどのくらいの時間を費やしていますか。

	商学科	商学科	国コミ	国コミ	総計	2020秋	2020春	2019年	2018年	2017年
	1年	2年	1年	2年						
10時間以上	0%	0%	0%	1%	0%	0%	0%	0%	0%	1%
7時間～10時間未満	1%	1%	0%	0%	0%	0%	0%	0%	0%	1%
5時間～7時間未満	0%	1%	1%	0%	0%	0%	0%	0%	1%	1%
3時間～5時間未満	2%	2%	1%	3%	2%	3%	2%	17%	2%	3%
1時間～3時間未満	8%	4%	6%	14%	8%	9%	10%	7%	9%	7%
1時間未満	25%	17%	26%	25%	23%	25%	24%	22%	19%	23%
全く読書しない	65%	75%	67%	58%	66%	63%	64%	68%	69%	66%



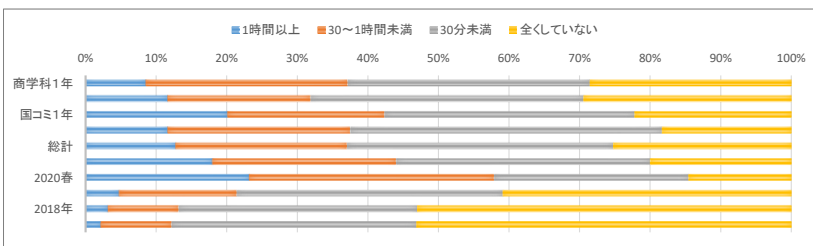
設問29. 1回分の基礎ゼミ小テストに対する勉強はどのくらいしていますか

	商学科 1年	商学科 2年	国コミ 1年	国コミ 2年	総計	2020秋	2020春	2019年	2018年	2017年
1時間以上	19%	17%	15%	16%	17%	15%	10%	13%	12%	12%
30～1時間未満	34%	44%	40%	44%	40%	45%	41%	33%	34%	30%
30分未満	40%	33%	41%	37%	38%	36%	41%	46%	47%	51%
全くしていない	6%	7%	5%	3%	5%	4%	8%	9%	8%	8%



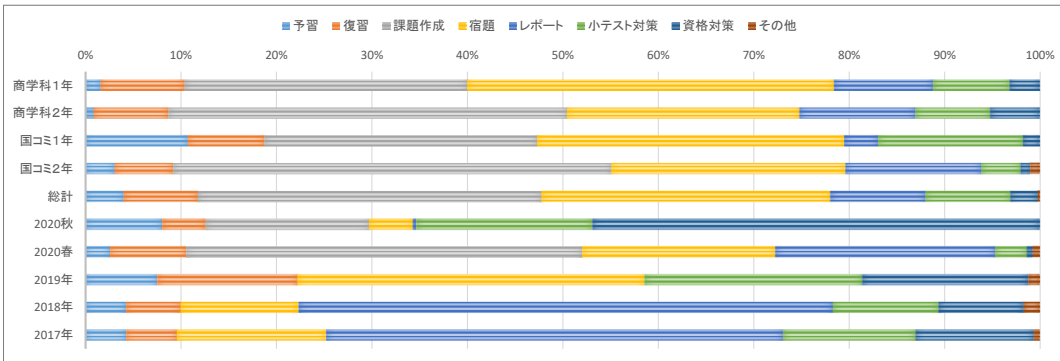
設問30. 普段の授業に対する勉強(予習・復習含む)は1日平均してどのくらいしていますか

	商学科 1年	商学科 2年	国コミ 1年	国コミ 2年	総計	2020秋	2020春	2019年	2018年	2017年
1時間以上	9%	12%	20%	12%	13%	18%	23%	5%	3%	2%
30～1時間未満	29%	20%	22%	26%	24%	26%	35%	17%	10%	10%
30分未満	34%	39%	35%	44%	38%	36%	28%	38%	34%	35%
全くしていない	29%	29%	22%	18%	25%	20%	15%	41%	53%	53%



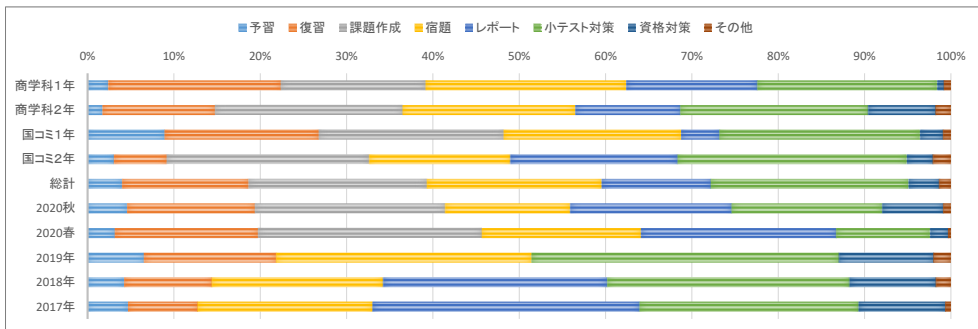
設問30(付問a). 最も時間をかけている勉強内容は何ですか。

	商学科 1年	商学科 2年	国コミ 1年	国コミ 2年	総計	2020秋	2020春	2019年	2018年	2017年
予習	2%	1%	11%	3%	4%	8%	2%	3%	2%	2%
復習	9%	8%	8%	6%	8%	4%	7%	5%	3%	3%
課題作成	30%	42%	29%	46%	36%	17%	35%	-	-	-
宿題	38%	24%	32%	24%	30%	4%	17%	12%	6%	7%
レポート	10%	12%	4%	14%	10%	0%	20%	-	26%	22%
小テスト対策	8%	8%	15%	4%	9%	18%	3%	8%	5%	7%
資格対策	3%	5%	2%	1%	3%	45%	1%	6%	4%	6%
その他	0%	0%	0%	1%	0%	0%	1%	0%	1%	0%



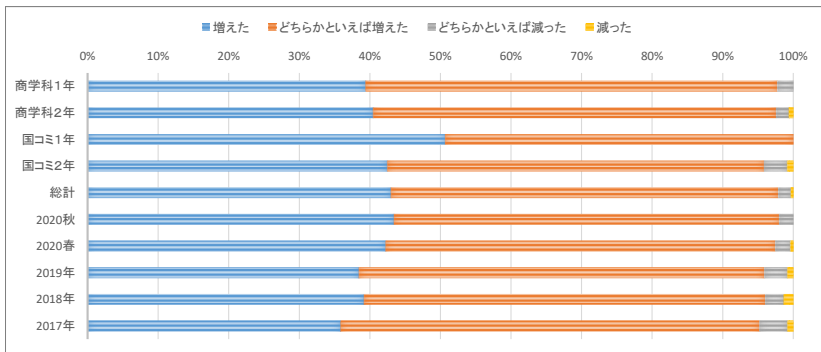
設問30(付問b). 次に時間をかけている勉強内容は何ですか。

	商学科	商学科	国コミ	国コミ	総計	2020秋	2020春	2019年	2018年	2017年
	1年	2年	1年	2年						
予習	2%	2%	9%	3%	4%	5%	3%	3%	2%	2%
復習	20%	13%	18%	6%	15%	15%	14%	7%	5%	4%
課題作成	17%	22%	21%	23%	21%	22%	22%	-	-	-
宿題	23%	20%	21%	16%	20%	14%	16%	13%	9%	10%
レポート	15%	12%	4%	19%	13%	19%	19%	-	12%	15%
小テスト対策	21%	22%	23%	27%	23%	17%	9%	15%	13%	12%
資格対策	1%	8%	3%	3%	4%	7%	2%	5%	5%	5%
その他	1%	2%	1%	2%	1%	1%	0%	1%	1%	0%



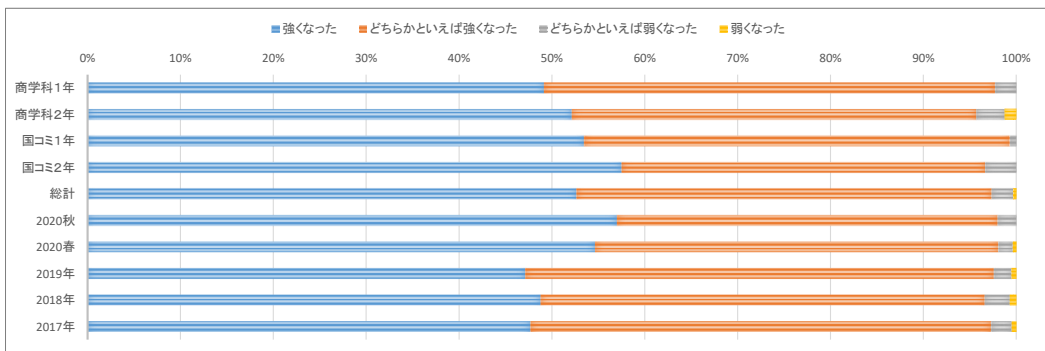
設問31. 教養や知識はどのように変化しましたか。

	商学科	商学科	国コミ	国コミ	総計	2020秋	2020春	2019年	2018年	2017年
	1年	2年	1年	2年						
増えた	39%	40%	51%	43%	43%	43%	42%	39%	39%	36%
どちらかといえば増えた	58%	57%	49%	53%	55%	54%	55%	57%	57%	59%
どちらかといえば減った	2%	2%	0%	3%	2%	2%	2%	3%	3%	4%
減った	0%	1%	0%	1%	0%	0%	0%	1%	1%	1%



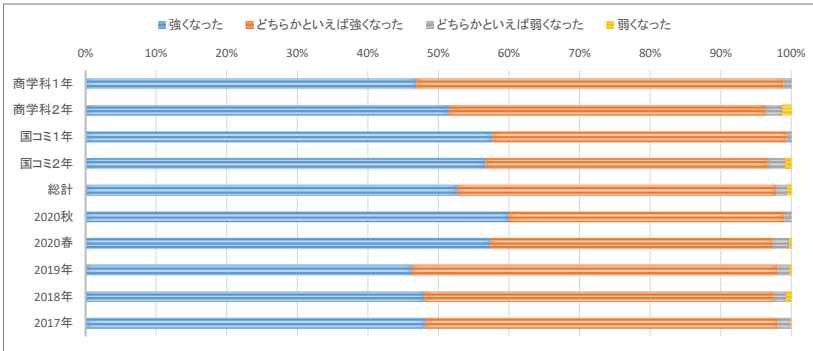
設問32. 他者に配慮する気持ちはどのように変化しましたか。

	商学科	商学科	国コミ	国コミ	総計	2020秋	2020春	2019年	2018年	2017年
	1年	2年	1年	2年						
強くなった	49%	52%	53%	58%	53%	57%	55%	47%	49%	48%
どちらかといえば強くなった	49%	44%	46%	39%	45%	41%	43%	50%	48%	50%
どちらかといえば弱くなった	2%	3%	1%	3%	2%	2%	2%	2%	3%	2%
弱くなった	0%	1%	0%	0%	0%	0%	0%	1%	1%	1%



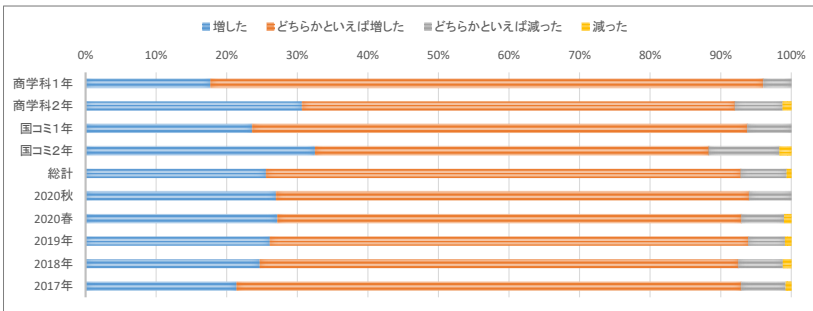
設問33. 学んだことを社会に活かそうとする意識はどのように変化しましたか。

	商学科 1年	商学科 2年	国コミ 1年	国コミ 2年	総計	2020秋	2020春	2019年	2018年	2017年
強くなった	47%	52%	58%	57%	53%	60%	57%	46%	48%	48%
どちらかといえば強くなった	52%	45%	42%	40%	45%	39%	40%	52%	50%	49%
どちらかといえば弱くなった	1%	2%	1%	3%	2%	1%	2%	2%	2%	2%
弱くなった	0%	1%	0%	1%	0%	0%	0%	0%	1%	0%



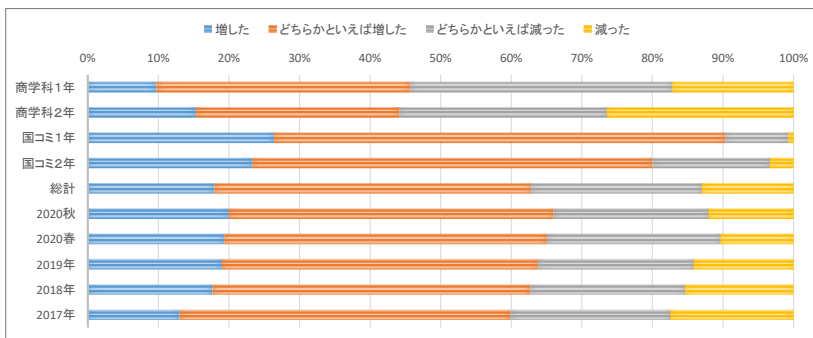
設問34. 自分の意見をわかりやすく伝える力はどのように変化しましたか。

	商学科 1年	商学科 2年	国コミ 1年	国コミ 2年	総計	2020秋	2020春	2019年	2018年	2017年
増した	18%	31%	24%	33%	26%	27%	27%	26%	25%	21%
どちらかといえば増した	78%	61%	70%	56%	67%	67%	66%	68%	68%	72%
どちらかといえば減った	4%	7%	6%	10%	6%	6%	6%	5%	6%	6%
減った	0%	1%	0%	2%	1%	0%	1%	1%	1%	1%



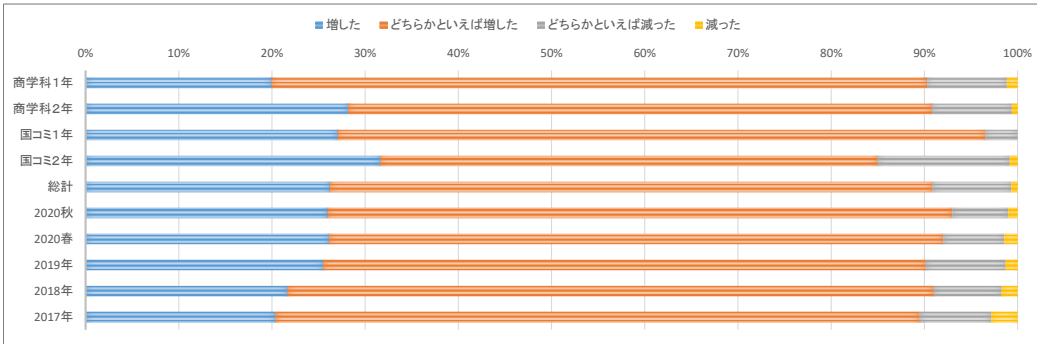
設問35. 外国語を用いてコミュニケーションをする力(読む、書く、聞く、話す)はどのように変化しましたか。

	商学科 1年	商学科 2年	国コミ 1年	国コミ 2年	総計	2020秋	2020春	2019年	2018年	2017年
増した	10%	15%	26%	23%	18%	20%	19%	19%	18%	13%
どちらかといえば増した	36%	29%	64%	57%	45%	46%	46%	45%	45%	47%
どちらかといえば減った	37%	29%	9%	17%	24%	22%	25%	22%	22%	23%
減った	17%	26%	1%	3%	13%	12%	10%	14%	15%	17%



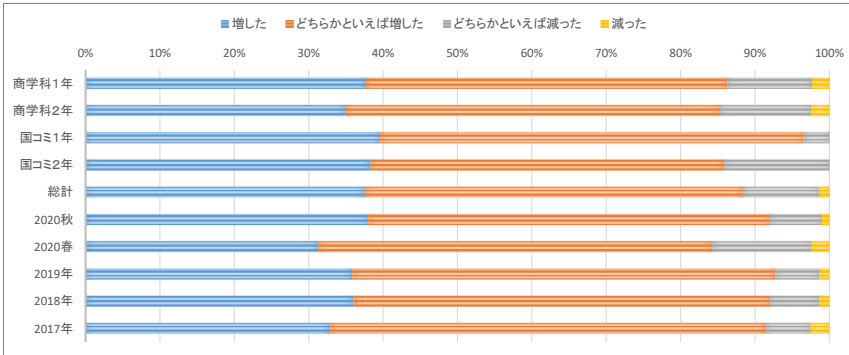
設問36. 設定した目標・計画に向けて、主体的に前に踏み出す力はどのように変化しましたか。

	商学科 1年	商学科 2年	国コミ 1年	国コミ 2年	総計	2020秋	2020春	2019年	2018年	2017年
増した	20%	28%	27%	32%	26%	26%	26%	26%	22%	20%
どちらかといえば増した	70%	63%	69%	53%	65%	67%	66%	66%	69%	69%
どちらかといえば減った	9%	9%	3%	14%	8%	6%	7%	9%	7%	8%
減った	1%	1%	0%	1%	1%	1%	1%	1%	2%	3%



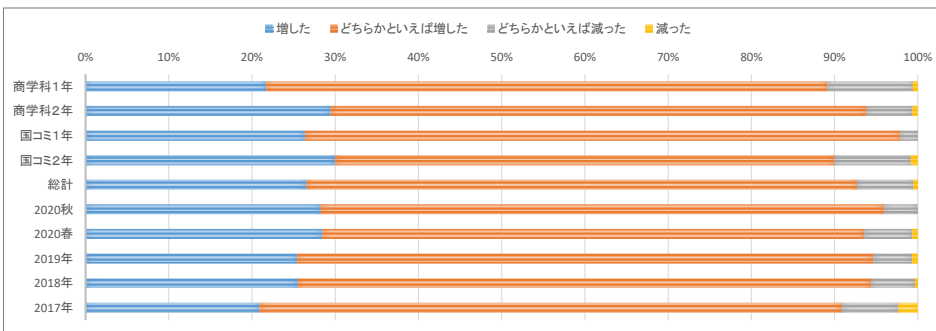
設問37. チームで協調・協働して行動する力はどのように変化しましたか。

	商学科 1年	商学科 2年	国コミ 1年	国コミ 2年	総計	2020秋	2020春	2019年	2018年	2017年
増した	38%	35%	40%	38%	38%	38%	31%	36%	36%	33%
どちらかといえば増した	49%	50%	57%	48%	51%	54%	53%	57%	56%	59%
どちらかといえば減った	11%	12%	3%	14%	10%	7%	13%	6%	7%	6%
減った	2%	2%	0%	0%	1%	1%	2%	1%	1%	3%



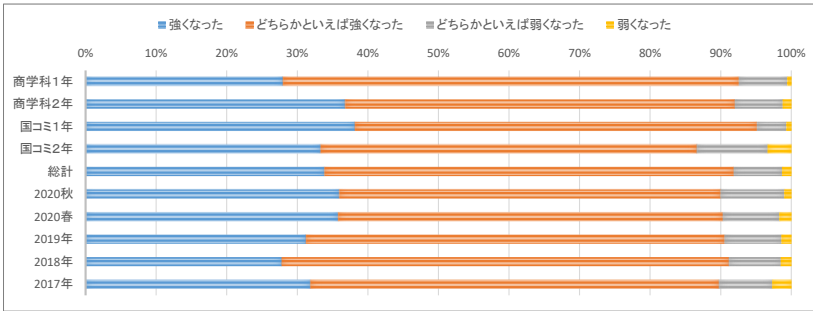
設問38. 課題を発見し、改善に向けて考え抜く力はどのように変化しましたか。

	商学科 1年	商学科 2年	国コミ 1年	国コミ 2年	総計	2020秋	2020春	2019年	2018年	2017年
増した	22%	29%	26%	30%	27%	28%	28%	25%	26%	21%
どちらかといえば増した	67%	64%	72%	60%	66%	67%	65%	69%	69%	70%
どちらかといえば減った	10%	6%	2%	9%	7%	4%	6%	5%	5%	7%
減った	1%	1%	0%	1%	0%	0%	1%	1%	0%	2%



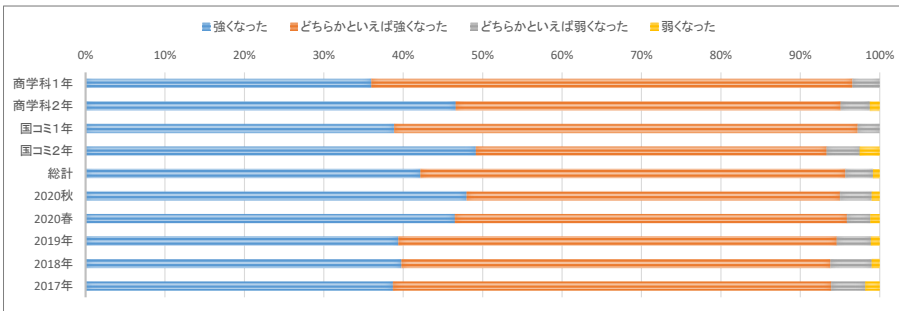
設問39. 自ら学び続けようとする意欲はどのように変化しましたか。

	商学科 1年	商学科 2年	国コミ 1年	国コミ 2年	総計	2020秋	2020春	2019年	2018年	2017年
強くなった	28%	37%	38%	33%	34%	36%	36%	31%	28%	32%
どちらかといえば強くなった	65%	55%	57%	53%	58%	54%	55%	59%	63%	58%
どちらかといえば弱くなった	7%	7%	4%	10%	7%	9%	8%	8%	7%	8%
弱くなった	1%	1%	1%	3%	1%	1%	2%	1%	2%	3%



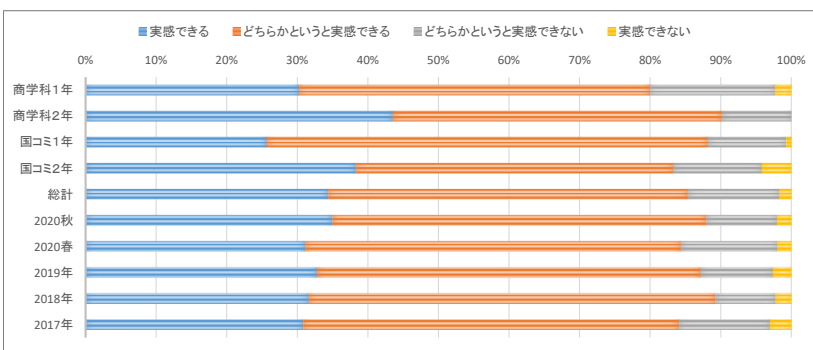
設問40. 将来、社会の一員、職業人として貢献しようとする意識はどのように変化しましたか。

	商学科 1年	商学科 2年	国コミ 1年	国コミ 2年	総計	2020秋	2020春	2019年	2018年	2017年
強くなった	36%	47%	39%	49%	42%	48%	47%	39%	40%	39%
どちらかといえば強くなった	61%	48%	58%	44%	53%	47%	49%	55%	54%	55%
どちらかといえば弱くなった	3%	4%	3%	4%	3%	4%	3%	4%	5%	4%
弱くなった	0%	1%	0%	3%	1%	1%	1%	1%	1%	2%



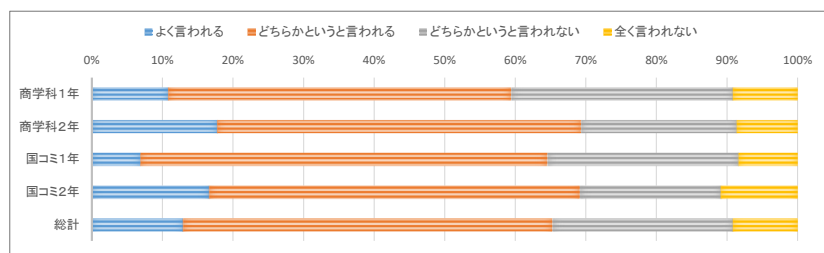
設問41. 自らの成長を実感できていますか。

	商学科 1年	商学科 2年	国コミ 1年	国コミ 2年	総計	2020秋	2020春	2019年	2018年	2017年
実感できる	30%	44%	26%	38%	34%	35%	31%	33%	32%	31%
どちらかというと実感できる	50%	47%	63%	45%	51%	53%	53%	54%	58%	53%
どちらかというと実感できない	18%	10%	11%	13%	13%	10%	14%	10%	9%	13%
実感できない	2%	0%	1%	4%	2%	2%	2%	3%	2%	3%



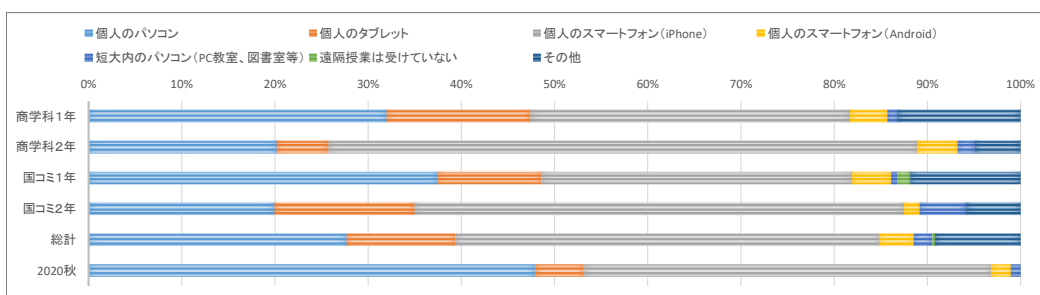
設問42. 周りから成長したと言われますか。(2021年度春学期から追加)

	商学科 1年	商学科 2年	国コミ 1年	国コミ 2年	総計
よく言われる	11%	18%	7%	17%	13%
どちらかというと言われる	49%	52%	58%	53%	52%
どちらかというと言われない	31%	22%	27%	20%	26%
全く言われない	9%	9%	8%	11%	9%



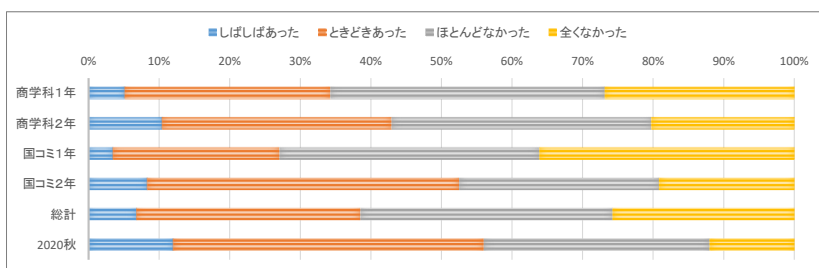
設問43. 主に何をj用いて遠隔授業は受けましたか。最も多く利用したものを選んでください。

	商学科 1年	商学科 2年	国コミ 1年	国コミ 2年	総計	2020秋	2020春	2019年	2018年	2017年
個人のパソコン	32%	20%	38%	20%	28%	46%	-	-	-	-
個人のタブレット	15%	6%	11%	15%	12%	5%	-	-	-	-
個人のスマートフォン (iPhone)	34%	63%	33%	53%	46%	42%	-	-	-	-
個人のスマートフォン (Android)	4%	4%	4%	2%	4%	2%	-	-	-	-
短大内のパソコン (PC教室、図書室等)	1%	2%	1%	5%	2%	1%	-	-	-	-
遠隔授業は受けていない	0%	0%	1%	0%	0%	-	-	-	-	-
その他	13%	5%	12%	6%	9%	-	-	-	-	-



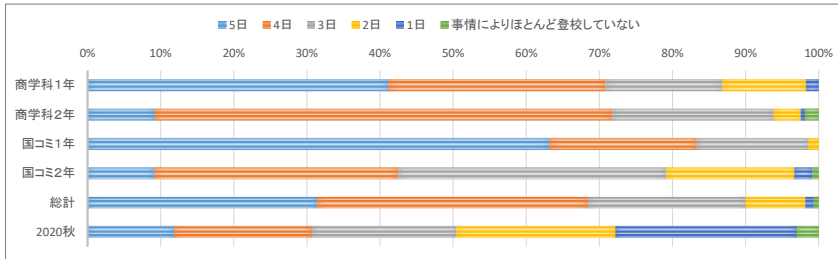
設問44. 遠隔授業を受ける際に通信上のトラブルはありましたか。

	商学科 1年	商学科 2年	国コミ 1年	国コミ 2年	総計	2020秋	2020春	2019年	2018年	2017年
しばしばあった	5%	10%	3%	8%	7%	12%	-	-	-	-
ときどきあった	29%	33%	24%	44%	32%	44%	-	-	-	-
ほとんどなかった	39%	37%	37%	28%	36%	32%	-	-	-	-
全くなかった	27%	20%	36%	19%	26%	12%	-	-	-	-



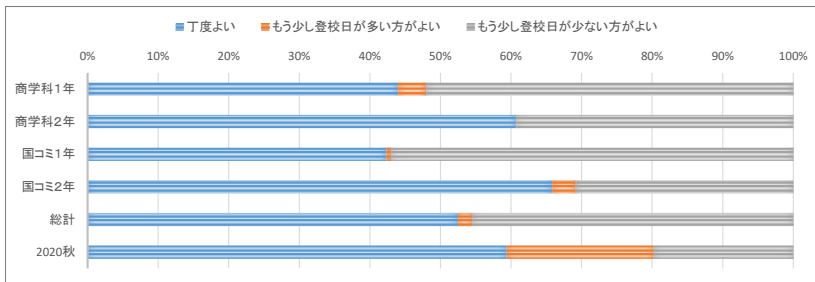
設問45. 今学期は1週間に何日登校していますか。

	商学科 1年	商学科 2年	国コミ 1年	国コミ 2年	総計	2020秋	2020春	2019年	2018年	2017年
5日	41%	9%	63%	9%	31%	12%	-	-	-	-
4日	30%	63%	20%	33%	37%	19%	-	-	-	-
3日	16%	22%	15%	37%	22%	20%	-	-	-	-
2日	11%	4%	1%	18%	8%	22%	-	-	-	-
1日	2%	1%	0%	3%	1%	25%	-	-	-	-
事情によりほとんど登校していない	0%	2%	0%	1%	1%	3%	-	-	-	-



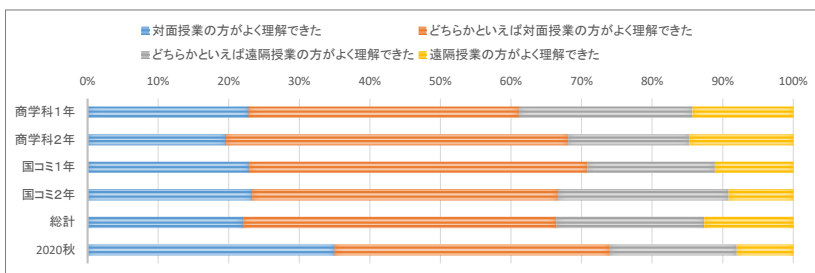
設問46. 今学期の登校頻度に対してどのように感じていますか。

	商学科 1年	商学科 2年	国コミ 1年	国コミ 2年	総計	2020秋	2020春	2019年	2018年	2017年
丁度よい	44%	61%	42%	66%	52%	60%	-	-	-	-
もう少し登校日が多い方がよい	4%	0%	1%	3%	2%	21%	-	-	-	-
もう少し登校日が少ない方がよい	52%	39%	57%	31%	46%	20%	-	-	-	-



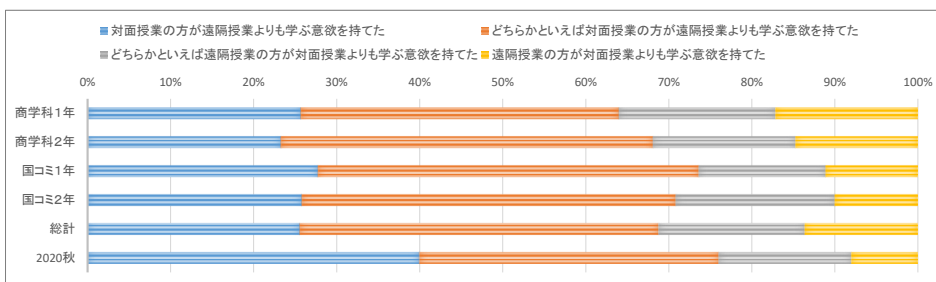
設問47. 遠隔授業と対面授業とを比べた場合、どちらの方がよく理解できたと思いますか。

	商学科 1年	商学科 2年	国コミ 1年	国コミ 2年	総計	2020秋	2020春	2019年	2018年	2017年
対面授業の方がよく理解できた	23%	20%	23%	23%	22%	35%	-	-	-	-
どちらかといえば対面授業の方がよく理解できた	38%	48%	48%	43%	44%	39%	-	-	-	-
どちらかといえば遠隔授業の方がよく理解できた	25%	17%	18%	24%	21%	18%	-	-	-	-
遠隔授業の方がよく理解できた	14%	15%	11%	9%	13%	8%	-	-	-	-



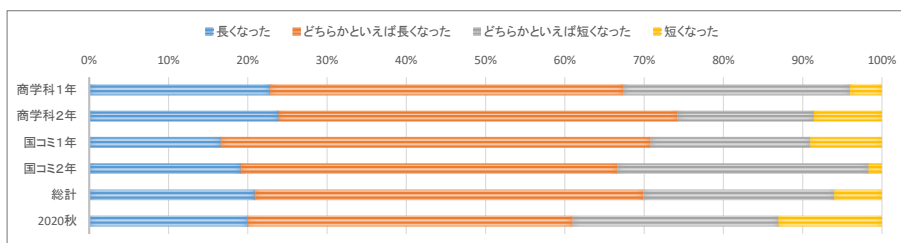
設問48. 遠隔授業と対面授業とを比べた場合、どちらの方が学ぶ意欲を持てましたか。

	商学科 1年	商学科 2年	国コミ 1年	国コミ 2年	総計	2020秋	2020春	2019年	2018年	2017年
対面授業の方が遠隔授業よりも学ぶ意欲を持てた	26%	23%	28%	26%	26%	40%	-	-	-	-
どちらかといえば対面授業の方が遠隔授業よりも学ぶ意欲を持てた	38%	45%	46%	45%	43%	36%	-	-	-	-
どちらかといえば遠隔授業の方が対面授業よりも学ぶ意欲を持てた	19%	17%	15%	19%	18%	16%	-	-	-	-
遠隔授業の方が対面授業よりも学ぶ意欲を持てた	17%	15%	11%	10%	14%	8%	-	-	-	-



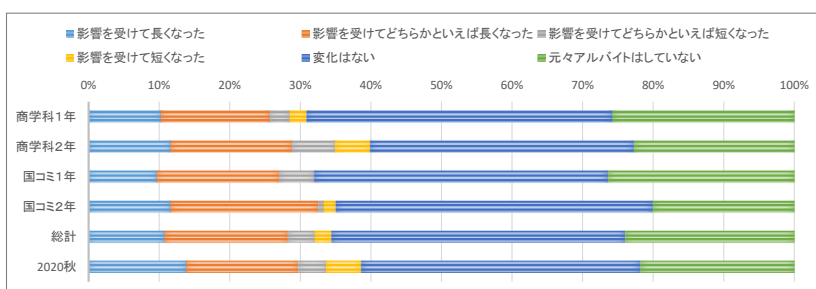
設問49. 遠隔形式での授業運営により、自主的な学修時間の長さは変化しましたか。

	商学科 1年	商学科 2年	国コミ 1年	国コミ 2年	総計	2020秋	2020春	2019年	2018年	2017年
長くなった	23%	24%	17%	19%	21%	20%	-	-	-	-
どちらかといえば長くなった	45%	50%	54%	48%	49%	41%	-	-	-	-
どちらかといえば短くなった	29%	17%	20%	32%	24%	26%	-	-	-	-
短くなった	4%	9%	9%	2%	6%	13%	-	-	-	-



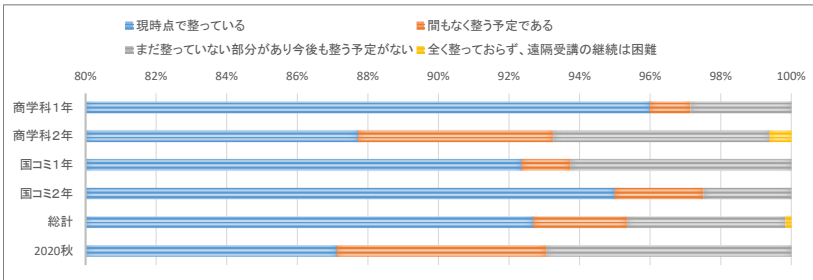
設問50. 遠隔形式での授業運営により、アルバイト時間はどのような影響を受けましたか。

	商学科 1年	商学科 2年	国コミ 1年	国コミ 2年	総計	2020秋	2020春	2019年	2018年	2017年
影響を受けて長くなった	10%	12%	10%	12%	11%	14%	-	-	-	-
影響を受けてどちらかといえば長くなった	15%	17%	17%	21%	17%	16%	-	-	-	-
影響を受けてどちらかといえば短くなった	3%	6%	5%	1%	4%	4%	-	-	-	-
影響を受けて短くなった	2%	5%	0%	2%	2%	5%	-	-	-	-
変化はない	43%	37%	42%	45%	42%	40%	-	-	-	-
元々アルバイトはしていない	26%	23%	26%	20%	24%	22%	-	-	-	-



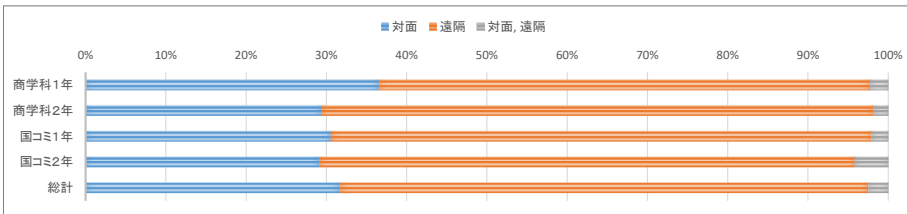
設問51. 通信面および機器について、遠隔授業を受けられる環境は整っていますか。

	商学科 1年	商学科 2年	国コミ 1年	国コミ 2年	総計	2020秋	2020春	2019年	2018年	2017年
現時点で整っている	96%	88%	92%	95%	93%	88%	-	-	-	-
間もなく整う予定である	1%	6%	1%	3%	3%	6%	-	-	-	-
まだ整っていない部分があり今後も整う予定がない	3%	6%	6%	3%	4%	7%	-	-	-	-
全く整っておらず、遠隔受講の継続は困難	0%	1%	0%	0%	0%	0%	-	-	-	-



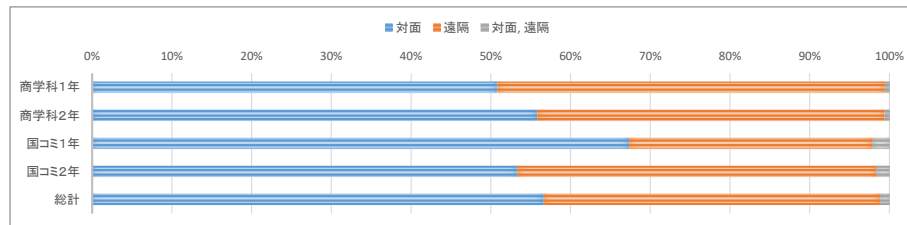
設問52. 今後受講するとしたら、どのような形式の授業を希望しますか。【講義】

	商学科 1年	商学科 2年	国コミ 1年	国コミ 2年	総計	2020秋	2020春	2019年	2018年	2017年
対面	37%	29%	31%	29%	32%	-	-	-	-	-
遠隔	61%	69%	67%	67%	66%	-	-	-	-	-
対面、遠隔	2%	2%	2%	4%	2%	-	-	-	-	-



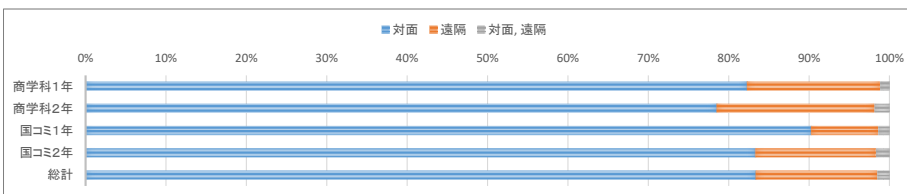
設問52. 今後受講するとしたら、どのような形式の授業を希望しますか。【演習】

	商学科 1年	商学科 2年	国コミ 1年	国コミ 2年	総計	2020秋	2020春	2019年	2018年	2017年
対面	51%	56%	67%	53%	57%	-	-	-	-	-
遠隔	49%	44%	31%	45%	42%	-	-	-	-	-
対面、遠隔	1%	1%	2%	2%	1%	-	-	-	-	-



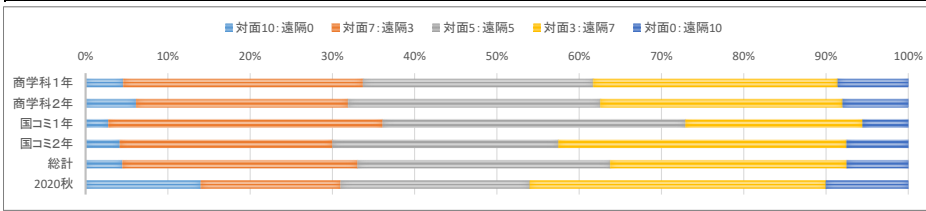
設問52. 今後受講するとしたら、どのような形式の授業を希望しますか。【実習】

	商学科 1年	商学科 2年	国コミ 1年	国コミ 2年	総計	2020秋	2020春	2019年	2018年	2017年
対面	82%	79%	90%	83%	83%	-	-	-	-	-
遠隔	17%	20%	8%	15%	15%	-	-	-	-	-
対面、遠隔	1%	2%	1%	2%	1%	-	-	-	-	-



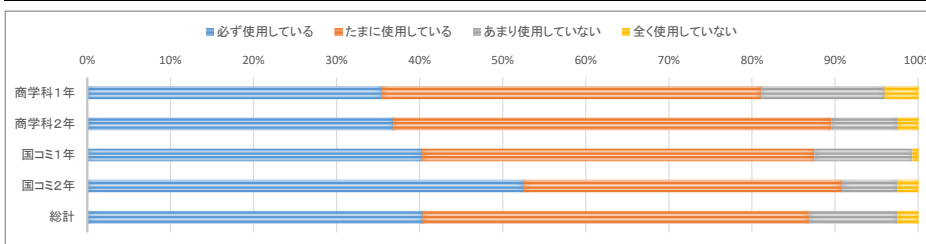
設問53. 科目によって対面／遠隔形式が指定されるとした場合、履修科目の比率はどのようになりたいですか。 ※新型コロナウイルス感染症の影響がない状態での希望を教えてください。

	商学科	商学科	国コミ	国コミ	総計	2020秋	2020春	2019年	2018年	2017年
	1年	2年	1年	2年						
対面10：遠隔0	5%	6%	3%	4%	4%	14%	-	-	-	-
対面7：遠隔3	29%	26%	33%	26%	29%	17%	-	-	-	-
対面5：遠隔5	28%	31%	37%	28%	31%	23%	-	-	-	-
対面3：遠隔7	30%	29%	22%	35%	29%	36%	-	-	-	-
対面0：遠隔10	9%	8%	6%	8%	7%	10%	-	-	-	-



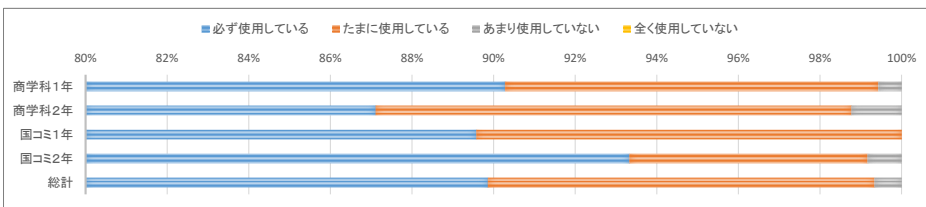
設問54. 学内に設置しているサーモカメラ体温計は使用していますか。

	商学科	商学科	国コミ	国コミ	総計	2020秋	2020春	2019年	2018年	2017年
	1年	2年	1年	2年						
必ず使用している	35%	37%	40%	53%	40%	-	-	-	-	-
たまに使用している	46%	53%	47%	38%	47%	-	-	-	-	-
あまり使用していない	15%	8%	12%	7%	11%	-	-	-	-	-
全く使用していない	4%	2%	1%	3%	2%	-	-	-	-	-



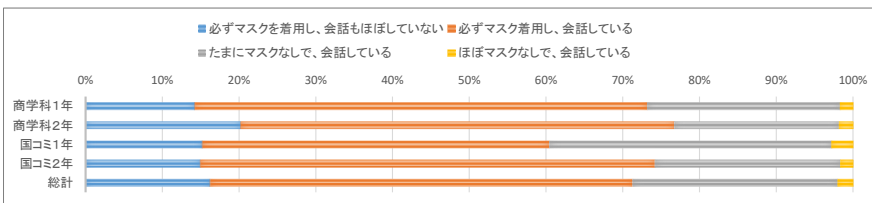
設問55. 学内に設置しているアルコール消毒は使用していますか。

	商学科	商学科	国コミ	国コミ	総計	2020秋	2020春	2019年	2018年	2017年
	1年	2年	1年	2年						
必ず使用している	90%	87%	90%	93%	90%	-	-	-	-	-
たまに使用している	9%	12%	10%	6%	9%	-	-	-	-	-
あまり使用していない	1%	1%	0%	1%	1%	-	-	-	-	-
全く使用していない	0%	0%	0%	0%	0%	-	-	-	-	-



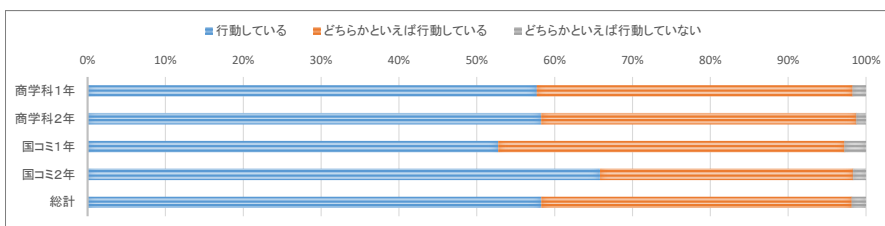
設問56. 学内での食事の際、マスクを外さずに小声で会話していますか。

	商学科	商学科	国コミ	国コミ	総計	2020秋	2020春	2019年	2018年	2017年
	1年	2年	1年	2年						
必ずマスクを着用し、会話もほぼしていない	14%	20%	15%	15%	16%	-	-	-	-	-
必ずマスク着用し、会話している	59%	56%	45%	59%	55%	-	-	-	-	-
たまにマスクなしで、会話している	25%	21%	37%	24%	27%	-	-	-	-	-
ほぼマスクなしで、会話している	2%	2%	3%	2%	2%	-	-	-	-	-



設問57. 新型コロナウイルスの感染防止を意識して行動していますか。

	商学科 1年	商学科 2年	国コミ 1年	国コミ 2年	総計	2020秋	2020春	2019年	2018年	2017年
行動している	58%	58%	53%	66%	58%	-	-	-	-	-
どちらかといえば行動している	41%	40%	44%	33%	40%	-	-	-	-	-
どちらかといえば行動していない	2%	1%	3%	2%	2%	-	-	-	-	-
行動していない	0%	0%	0%	0%	0%	-	-	-	-	-



設問58. 10代・20代のワクチン接種が始まったら、接種しますか。

	商学科 1年	商学科 2年	国コミ 1年	国コミ 2年	総計	2020秋	2020春	2019年	2018年	2017年
すでに接種した	7%	2%	4%	4%	5%	-	-	-	-	-
接種する	30%	24%	27%	36%	29%	-	-	-	-	-
おそらく接種する	44%	50%	45%	43%	46%	-	-	-	-	-
おそらく接種しない	12%	12%	15%	7%	12%	-	-	-	-	-
接種しない	7%	12%	9%	11%	9%	-	-	-	-	-

