

2018年度春学期 学修時間・行動調査結果

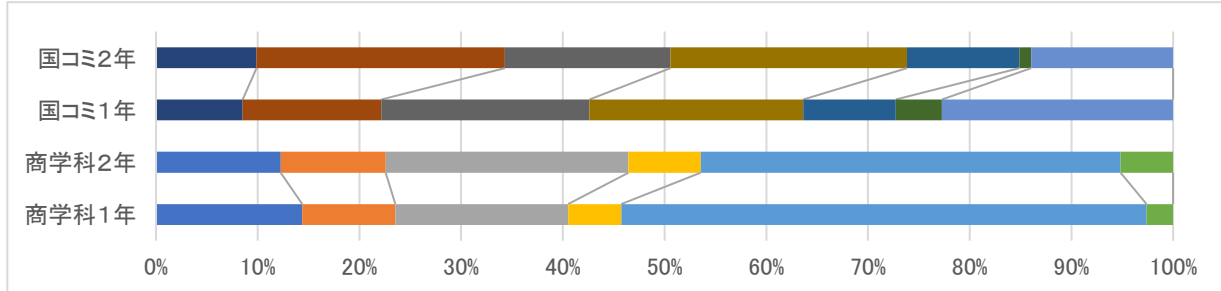
- ・実施期間:2018年7月11日～25日
- ・対象者:全学生
- ・形式:Webアンケート

学科・学年を選択してください。

商学科1年	153
商学科2年	155
国際コミュニケーション学科1年	176
国際コミュニケーション学科2年	172
総計	656

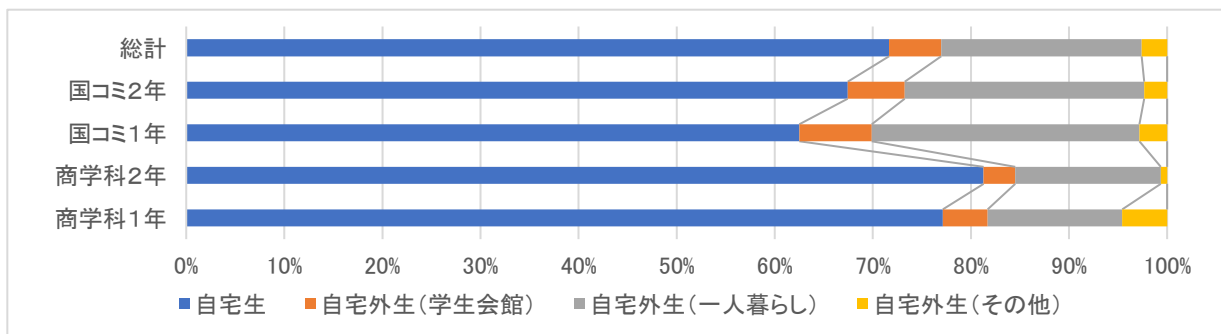
設問1. 所属コースを選択してください。

	商学科1年	商学科2年	国コミ1年	国コミ2年	総計
ファッション・トレンド	22	19			41
経営・マーケティング	14	16			30
会計・事務コンピュータ	26	37			63
ビューティーホスピタリティ	8	11			19
医療事務コンピュータ	79	64			143
調剤薬局事務	4	8			12
観光・エンターテインメント			15	17	32
ホテル・ホスピタリティ			24	42	66
エアライン・ホスピタリティ			36	28	64
ブライダル・コーディネーター			37	40	77
ウェディング・ファッション			16	19	35
英語グローバル(1年生のみ)			8	2	10
韓国語			40	24	64
総計	153	155	176	172	656



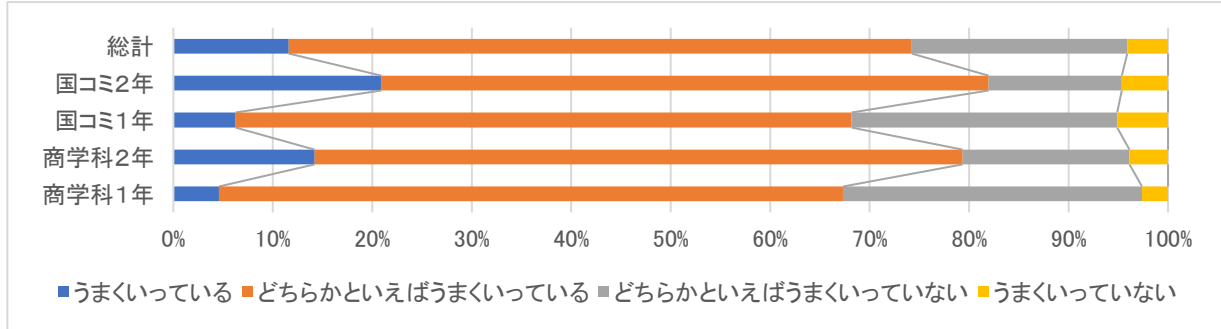
設問2. あなたは自宅生ですか、自宅外生ですか。

	商学科1年	商学科2年	国コミ1年	国コミ2年	総計
自宅生	118	126	110	116	470
自宅外生(学生会館)	7	5	13	10	35
自宅外生(一人暮らし)	21	23	48	42	134
自宅外生(その他)	7	1	5	4	17
総計	153	155	176	172	656



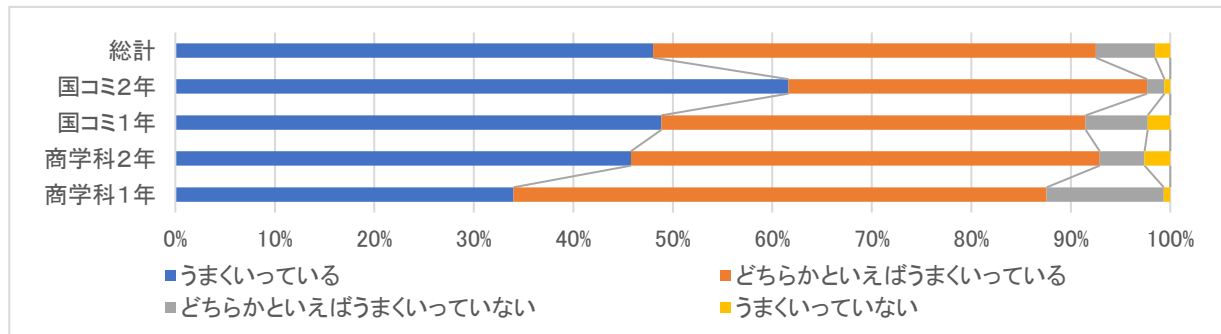
設問3. 学習面でうまくいっていますか。

	商学科1年	商学科2年	国コミ1年	国コミ2年	総計
うまくいっている	7	22	11	36	76
どちらかといえばうまくいっている	96	101	109	105	411
どちらかといえばうまくいっていない	46	26	47	23	142
うまくいっていない	4	6	9	8	27
総計	153	155	176	172	656



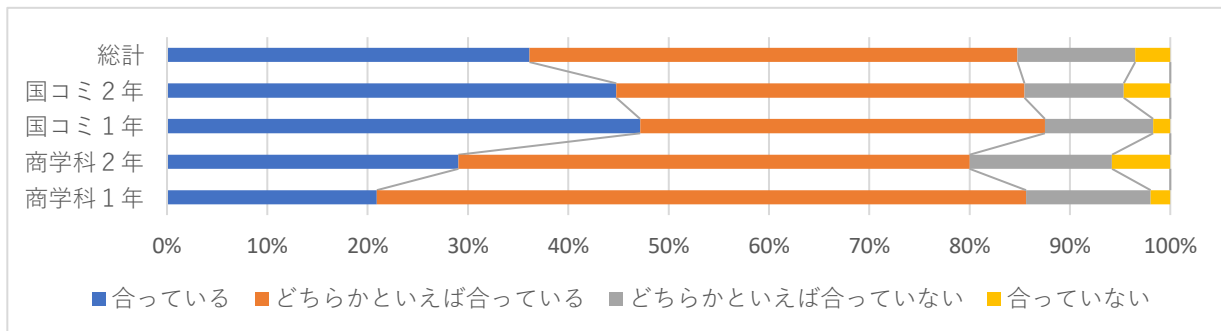
設問4. 対人関係でうまくいっていますか。

	商学科1年	商学科2年	国コミ1年	国コミ2年	総計
うまくいっている	52	71	86	106	315
どちらかといえばうまくいっている	82	73	75	62	292
どちらかといえばうまくいっていない	18	7	11	3	39
うまくいっていない	1	4	4	1	10
総計	153	155	176	172	656



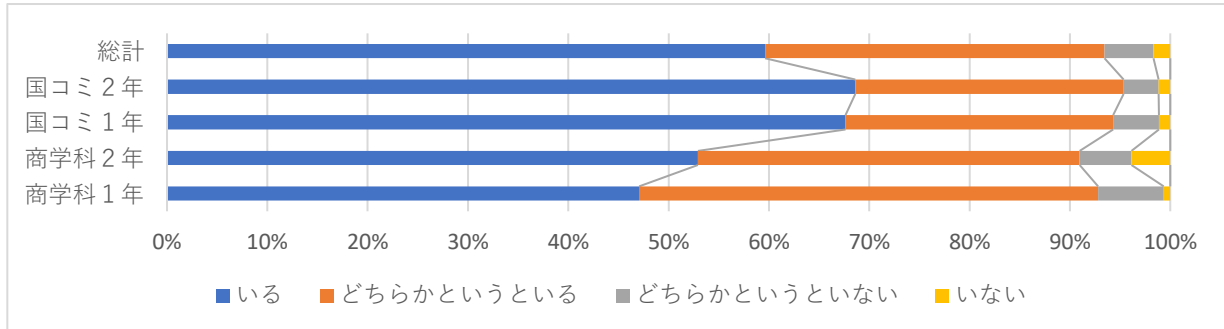
設問5. 学科・コースの学びは自分の興味・関心に合っていますか。

	商学科1年	商学科2年	国コミ1年	国コミ2年	総計
合っている	32	45	83	77	237
どちらかといえば合っている	99	79	71	70	319
どちらかといえば合っていない	19	22	19	17	77
合っていない	3	9	3	8	23
総計	153	155	176	172	656



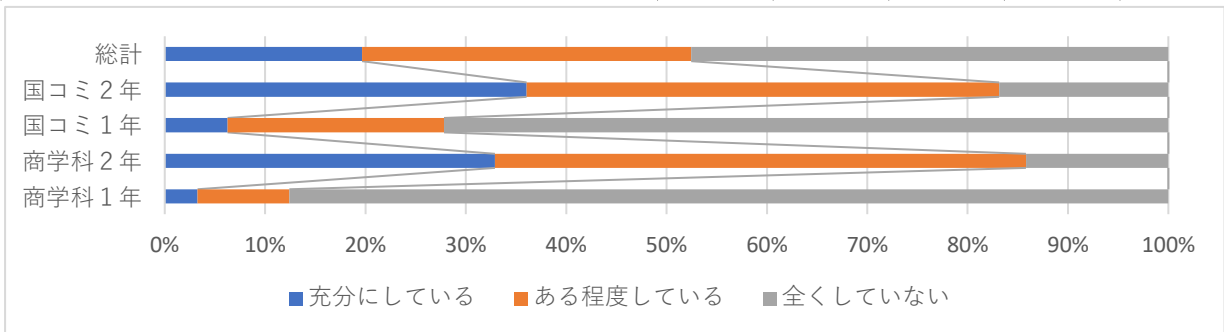
設問6. 講義を受けてよかったと思う先生はいますか。

	商学科1年	商学科2年	国コミ1年	国コミ2年	総計
いる	72	82	119	118	391
どちらかという	70	59	47	46	222
どちらかというといない	10	8	8	6	32
いない	1	6	2	2	11
総計	153	155	176	172	656



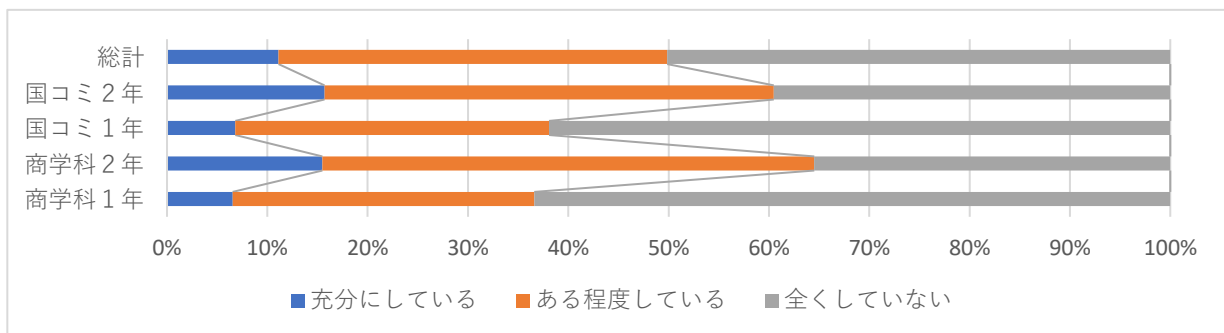
設問7. 卒業後の進路について、キャリアサポートセンターで相談していますか。

	商学科1年	商学科2年	国コミ1年	国コミ2年	総計
充分にしている	5	51	11	62	129
ある程度している	14	82	38	81	215
全くしていない	134	22	127	29	312
総計	153	155	176	172	656



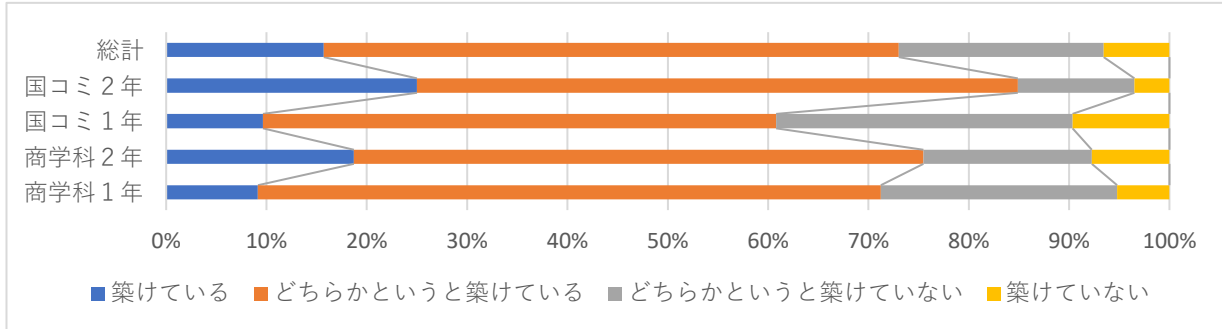
設問8. 短大生活で起こる日常的な問題について、ゼミ担任やカウンセラー、学務課などの教職員に相談していますか。

	商学科1年	商学科2年	国コミ1年	国コミ2年	総計
充分にしている	10	24	12	27	73
ある程度している	46	76	55	77	254
全くしていない	97	55	109	68	329
総計	153	155	176	172	656



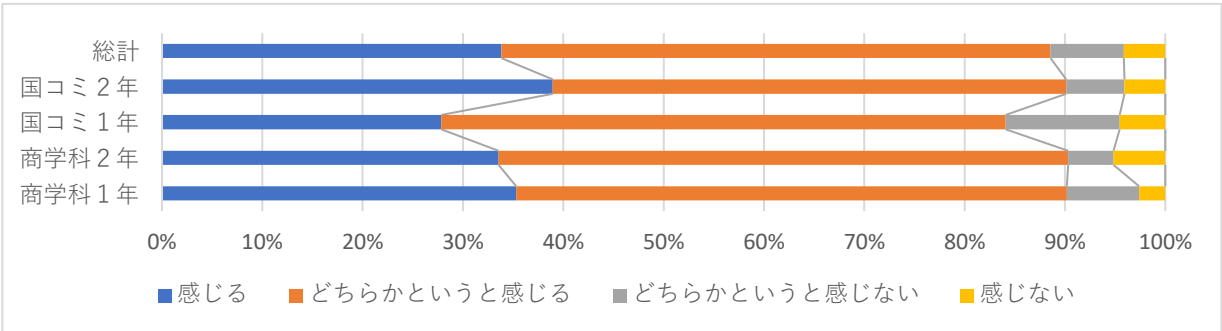
設問9. 短大の教職員と信頼関係が築けていると感じますか。

	商学科1年	商学科2年	国コミ1年	国コミ2年	総計
築けている	14	29	17	43	103
どちらかというと築けている	95	88	90	103	376
どちらかというたと築けていない	36	26	52	20	134
築けていない	8	12	17	6	43
総計	153	155	176	172	656



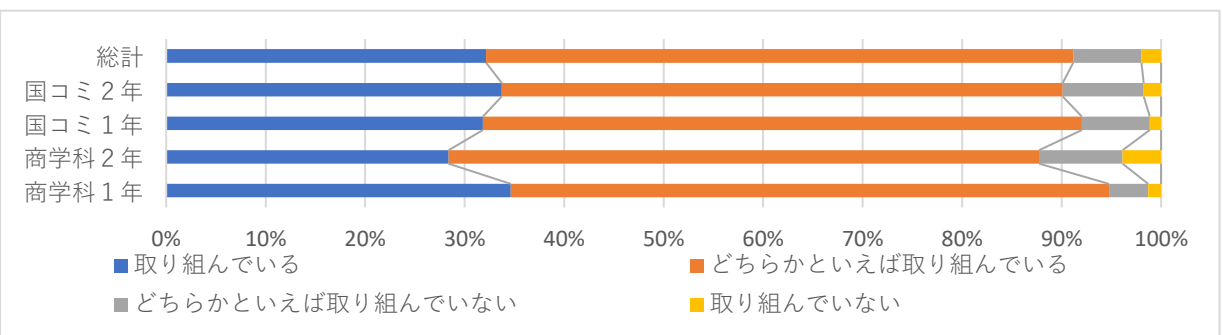
設問10. 短大の教職員から他者に配慮する気持ちを感じますか。

	商学科1年	商学科2年	国コミ1年	国コミ2年	総計
感じる	54	52	49	67	222
どちらかというと感じる	84	88	99	88	359
どちらかというと感じない	11	7	20	10	48
感じない	4	8	8	7	27
総計	153	155	176	172	656



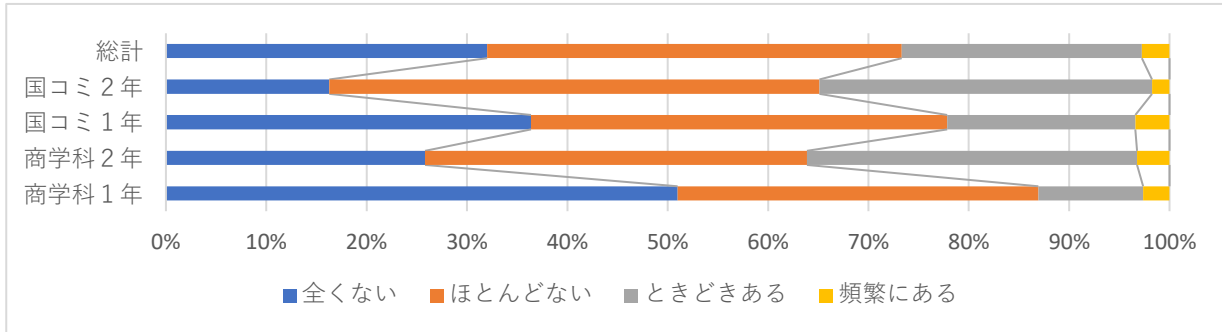
設問11. 授業に集中して取り組んでいますか。

	商学科1年	商学科2年	国コミ1年	国コミ2年	総計
取り組んでいる	53	44	56	58	211
どちらかといえば取り組んでいる	92	92	106	97	387
どちらかといえば取り組んでいない	6	13	12	14	45
取り組んでいない	2	6	2	3	13
総計	153	155	176	172	656



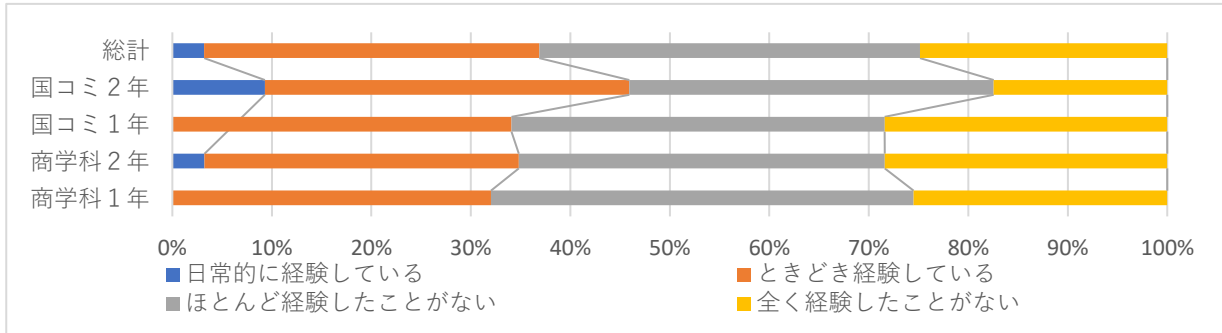
設問12. 正当な理由なく授業を欠席したことはありますか。

	商学科1年	商学科2年	国コミ1年	国コミ2年	総計
全くない	78	40	64	28	210
ほとんどない	55	59	73	84	271
ときどきある	16	51	33	57	157
頻繁にある	4	5	6	3	18
総計	153	155	176	172	656



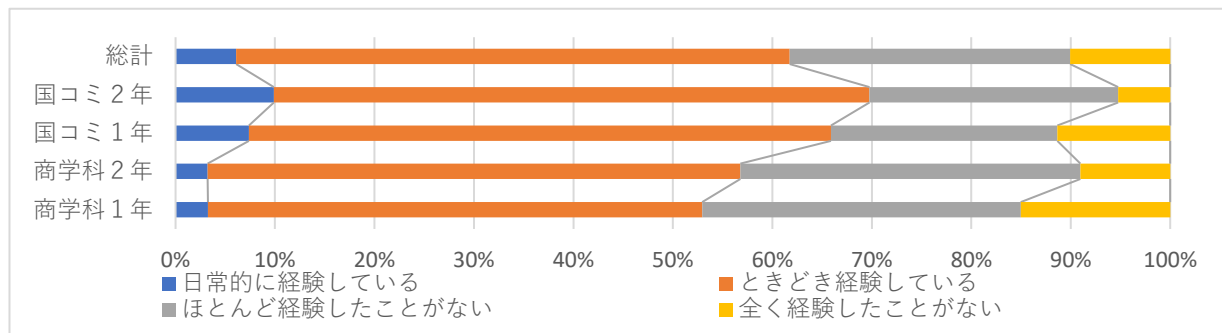
設問13. ボランティア活動を経験したことがありますか。

	商学科1年	商学科2年	国コミ1年	国コミ2年	総計
日常的に経験している		5		16	21
ときどき経験している	49	49	60	63	221
ほとんど経験したことがない	65	57	66	63	251
全く経験したことがない	39	44	50	30	163
総計	153	155	176	172	656



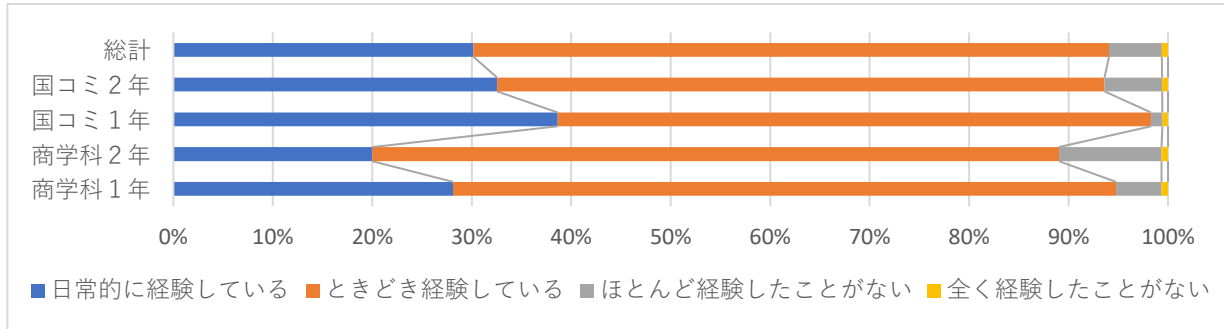
設問14. 授業内で自分の考えや経験をプレゼンテーションしたことがありますか。

	商学科1年	商学科2年	国コミ1年	国コミ2年	総計
日常的に経験している	5	5	13	17	40
ときどき経験している	76	83	103	103	365
ほとんど経験したことがない	49	53	40	43	185
全く経験したことがない	23	14	20	9	66
総計	153	155	176	172	656



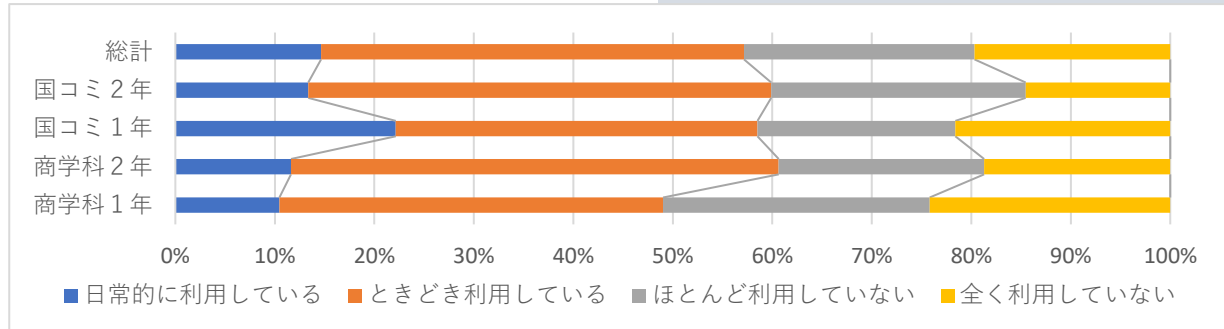
設問15. 授業中に学生同士でグループワークをしたことがありますか。

	商学科1年	商学科2年	国コミ1年	国コミ2年	総計
日常的に経験している	43	31	68	56	198
ときどき経験している	102	107	105	105	419
ほとんど経験したことがない	7	16	2	10	35
全く経験したことがない	1	1	1	1	4
総計	153	155	176	172	656



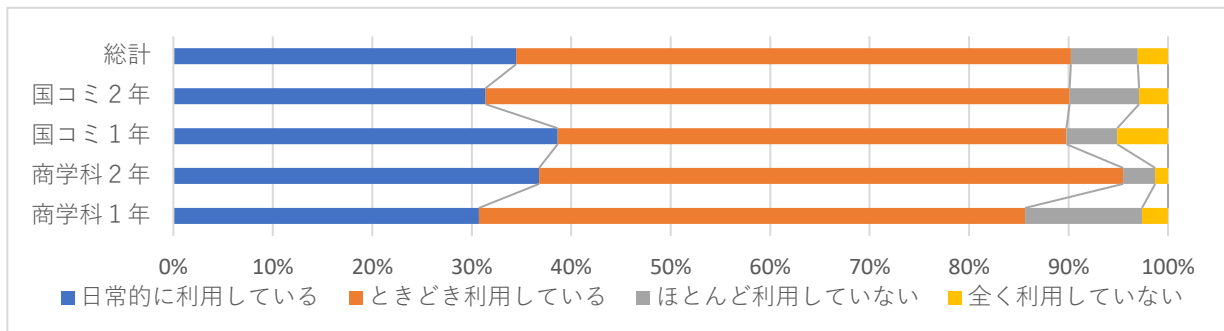
設問16. 授業課題のために図書館の資料(書籍・新聞・雑誌)を利用していますか(PC利用・インターネット検索を除く)。

	商学科1年	商学科2年	国コミ1年	国コミ2年	総計
日常的に利用している	16	18	39	23	96
ときどき利用している	59	76	64	80	279
ほとんど利用していない	41	32	35	44	152
全く利用していない	37	29	38	25	129
総計	153	155	176	172	656



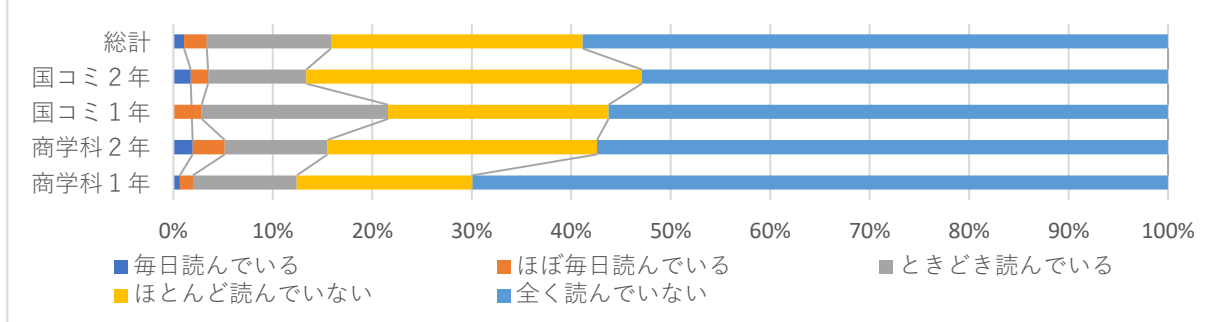
設問17. 授業課題のためにインターネット上の情報を利用していますか。

	商学科1年	商学科2年	国コミ1年	国コミ2年	総計
日常的に利用している	47	57	68	54	226
ときどき利用している	84	91	90	101	366
ほとんど利用していない	18	5	9	12	44
全く利用していない	4	2	9	5	20
総計	153	155	176	172	656



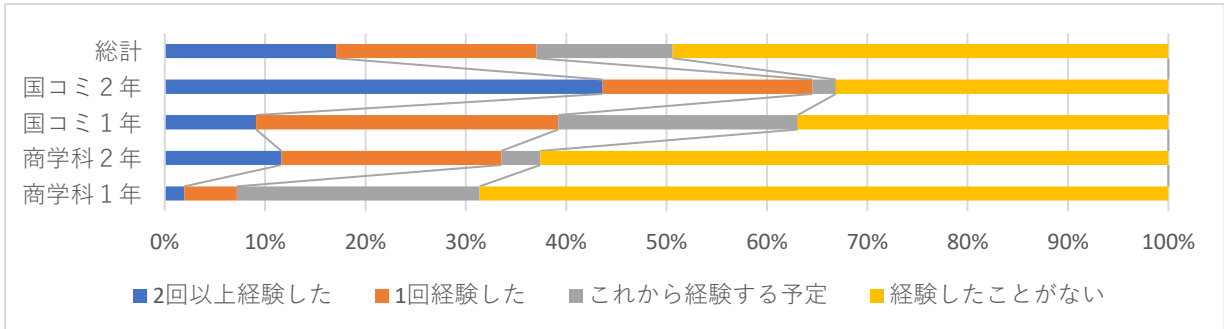
設問18. 新聞(テレビ欄、スポーツ欄除く)を読んでいますか。

	商学科1年	商学科2年	国コミ1年	国コミ2年	総計
毎日読んでいる	1	3		3	7
ほぼ毎日読んでいる	2	5	5	3	15
ときどき読んでいる	16	16	33	17	82
ほとんど読んでいない	27	42	39	58	166
全く読んでいない	107	89	99	91	386
総計	153	155	176	172	656



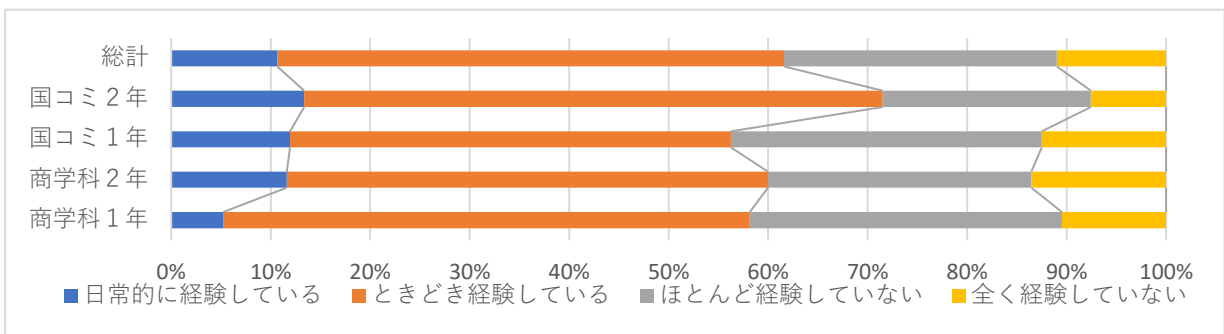
設問19. 学外授業や課外実習(各種施設の見学会など)を経験したことがありますか。

	商学科1年	商学科2年	国コミ1年	国コミ2年	総計
2回以上経験した	3	18	16	75	112
1回経験した	8	34	53	36	131
これから経験する予定	37	6	42	4	89
経験したことがない	105	97	65	57	324
総計	153	155	176	172	656



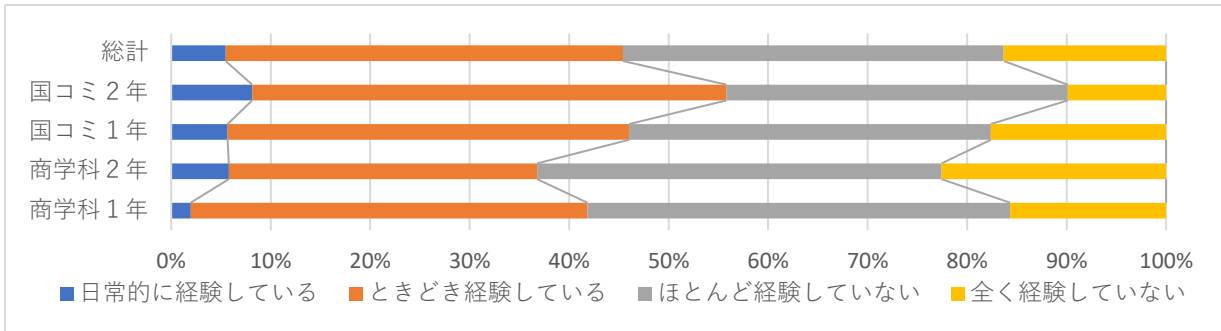
設問20. 授業や各種プログラムなどにおいて、多様な価値観に触れる場がありましたか。

	商学科1年	商学科2年	国コミ1年	国コミ2年	総計
日常的に経験している	8	18	21	23	70
ときどき経験している	81	75	78	100	334
ほとんど経験していない	48	41	55	36	180
全く経験していない	16	21	22	13	72
総計	153	155	176	172	656



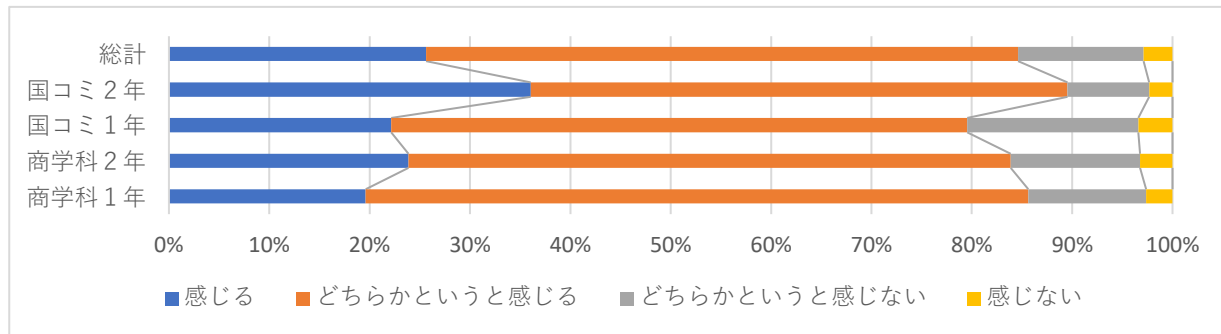
設問21. 授業や各種プログラムなどにおいて、あなた自身が主体的に活動する場がありましたか。

	商学科1年	商学科2年	国コミ1年	国コミ2年	総計
日常的に経験している	3	9	10	14	36
ときどき経験している	61	48	71	82	262
ほとんど経験していない	65	63	64	59	251
全く経験していない	24	35	31	17	107
総計	153	155	176	172	656



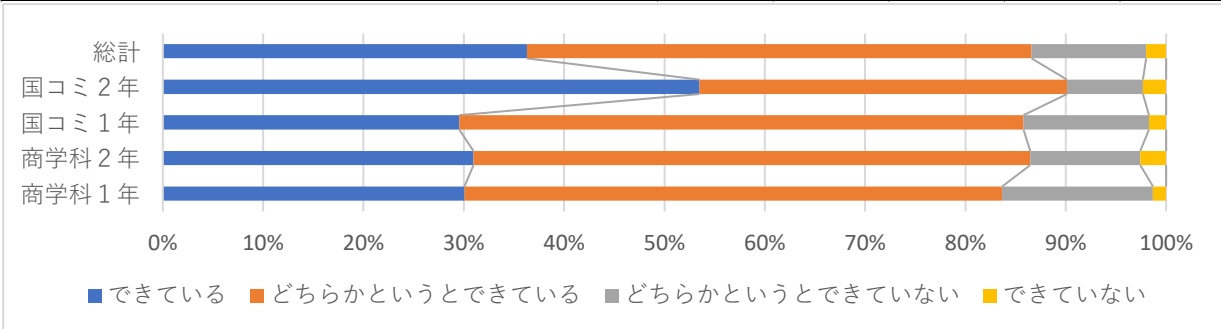
設問22. これまで短大で学んできたことについて、幅の広さやバランスの良さを感じますか。

	商学科1年	商学科2年	国コミ1年	国コミ2年	総計
感じる	30	37	39	62	168
どちらかというを感じる	101	93	101	92	387
どちらかというと感じない	18	20	30	14	82
感じない	4	5	6	4	19
総計	153	155	176	172	656



設問23. 短大のコース制を生かし、他学科・他コース履修等、自分の関心に合わせた計画で科目履修できていますか。

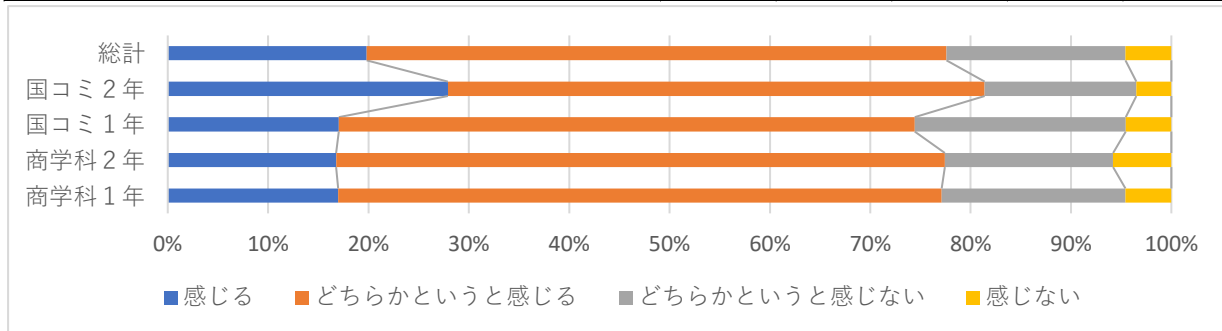
	商学科1年	商学科2年	国コミ1年	国コミ2年	総計
できている	46	48	52	92	238
どちらかというできている	82	86	99	63	330
どちらかというできていない	23	17	22	13	75
できていない	2	4	3	4	13
総計	153	155	176	172	656





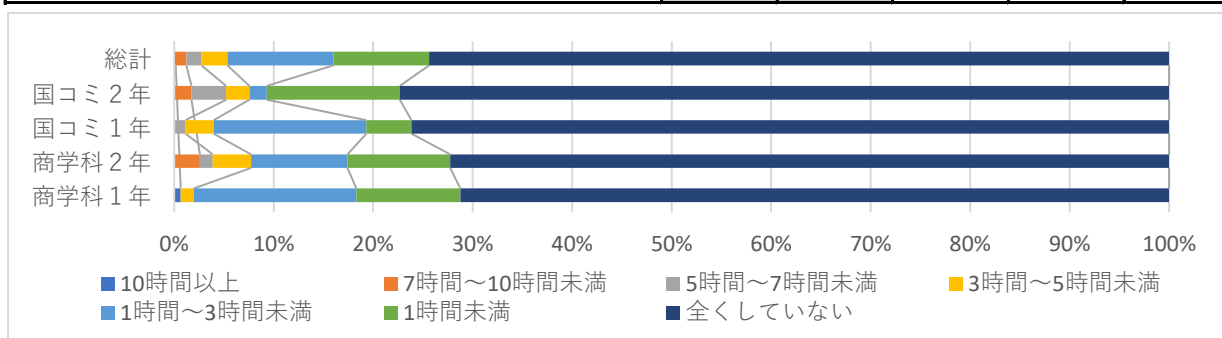
設問24. 授業や各種プログラムなどによって、社会との直接的な接点を感じていますか。

	商学科1年	商学科2年	国コミ1年	国コミ2年	総計
感じる	26	26	30	48	130
どちらかというを感じる	92	94	101	92	379
どちらかというと感じない	28	26	37	26	117
感じない	7	9	8	6	30
総計	153	155	176	172	656



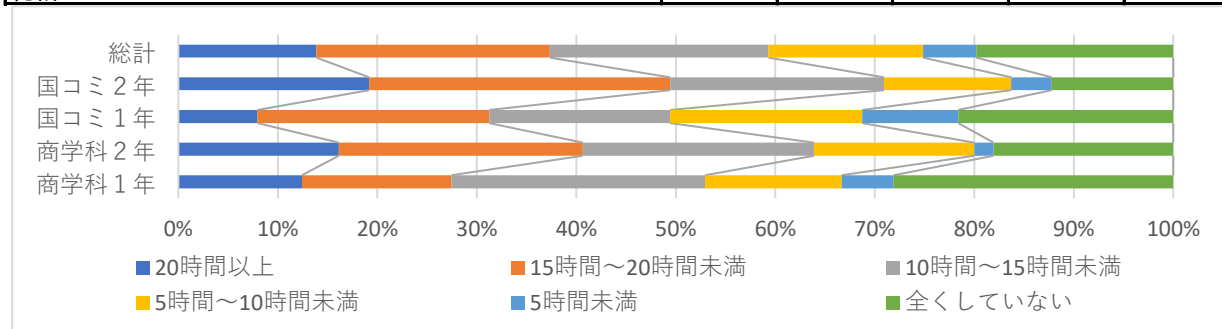
設問25. サークル活動(同好会を含む)に1週間あたりでどのくらいの時間を費やしていますか。

	商学科1年	商学科2年	国コミ1年	国コミ2年	総計
10時間以上	1				1
7時間～10時間未満		4		3	7
5時間～7時間未満		2	2	6	10
3時間～5時間未満	2	6	5	4	17
1時間～3時間未満	25	15	27	3	70
1時間未満	16	16	8	23	63
全くしていない	109	112	134	133	488
総計	153	155	176	172	656



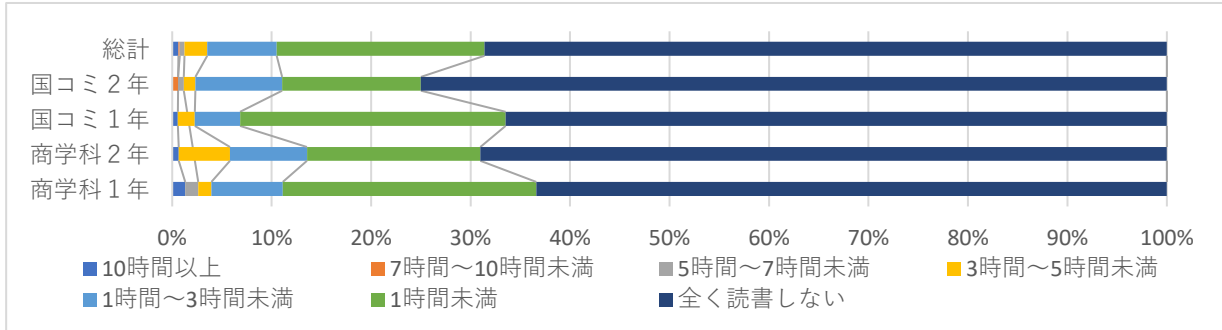
設問26. アルバイトに1週間あたりでどのくらいの時間を費やしていますか。

	商学科1年	商学科2年	国コミ1年	国コミ2年	総計
20時間以上	19	25	14	33	91
15時間～20時間未満	23	38	41	52	154
10時間～15時間未満	39	36	32	37	144
5時間～10時間未満	21	25	34	22	102
5時間未満	8	3	17	7	35
全くしていない	43	28	38	21	130
総計	153	155	176	172	656



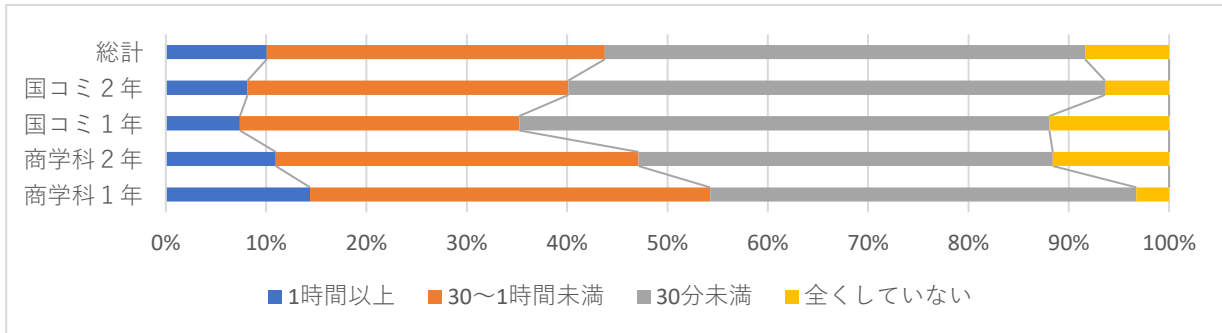
設問27. 読書(マンガ・雑誌は除く)に1週間あたりでどのくらいの時間を費やしていますか。

	商学科1年	商学科2年	国コミ1年	国コミ2年	総計
10時間以上	2	1	1		4
7時間～10時間未満				1	1
5時間～7時間未満	2			1	3
3時間～5時間未満	2	8	3	2	15
1時間～3時間未満	11	12	8	15	46
1時間未満	39	27	47	24	137
全く読書しない	97	107	117	129	450
総計	153	155	176	172	656



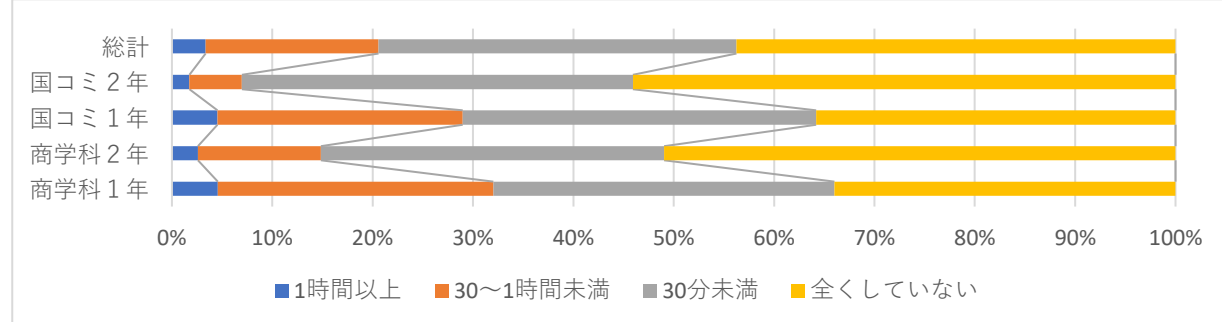
設問28. 1回分の基礎ゼミ小テストに対する勉強はどのくらいしていますか

	商学科1年	商学科2年	国コミ1年	国コミ2年	総計
1時間以上	22	17	13	14	66
30～1時間未満	61	56	49	55	221
30分未満	65	64	93	92	314
全くしていない	5	18	21	11	55
総計	153	155	176	172	656



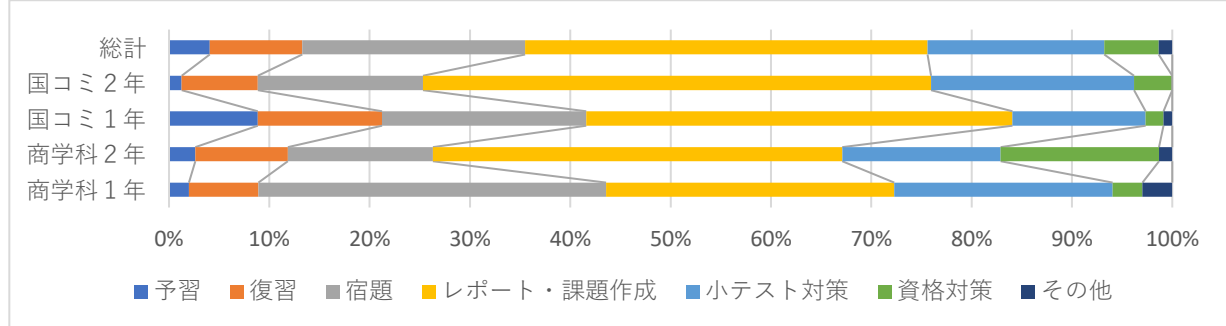
設問29. 普段の授業に対する勉強(予習・復習含む)は1日平均してどのくらいしていますか

	商学科1年	商学科2年	国コミ1年	国コミ2年	総計
1時間以上	7	4	8	3	22
30～1時間未満	42	19	43	9	113
30分未満	52	53	62	67	234
全くしていない	52	79	63	93	287
総計	153	155	176	172	656



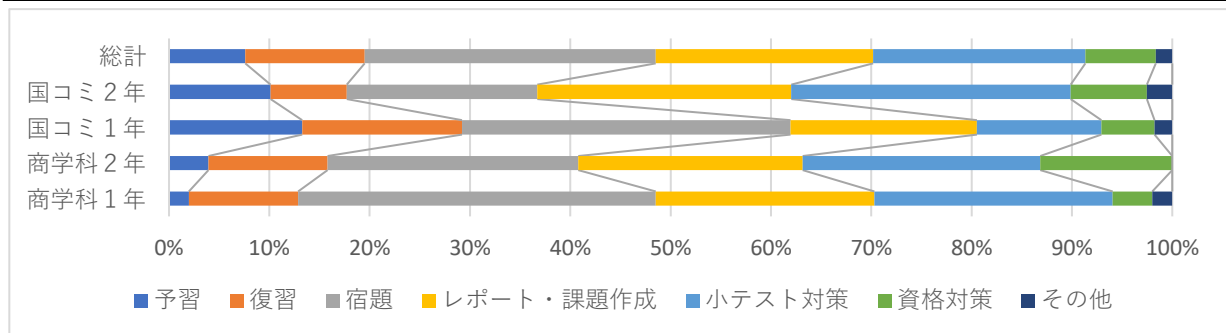
設問29(付問a). 最も時間をかけている勉強内容は何ですか。

	商学科1年	商学科2年	国コミ1年	国コミ2年	総計
予習	2	2	10	1	15
復習	7	7	14	6	34
宿題	35	11	23	13	82
レポート・課題作成	29	31	48	40	148
小テスト対策	22	12	15	16	65
資格対策	3	12	2	3	20
その他	3	1	1		5
総計	101	76	113	79	369



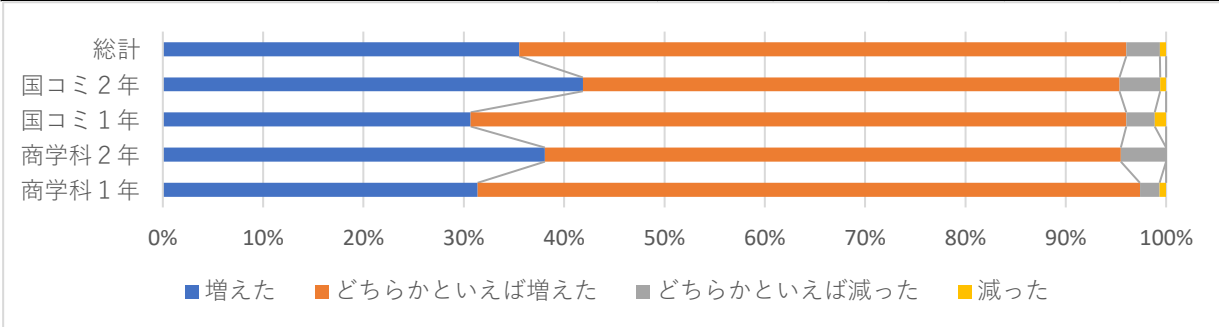
設問29(付問b). 次に時間をかけている勉強内容は何ですか。

	商学科1年	商学科2年	国コミ1年	国コミ2年	総計
予習	2	3	15	8	28
復習	11	9	18	6	44
宿題	36	19	37	15	107
レポート・課題作成	22	17	21	20	80
小テスト対策	24	18	14	22	78
資格対策	4	10	6	6	26
その他	2		2	2	6
総計	101	76	113	79	369



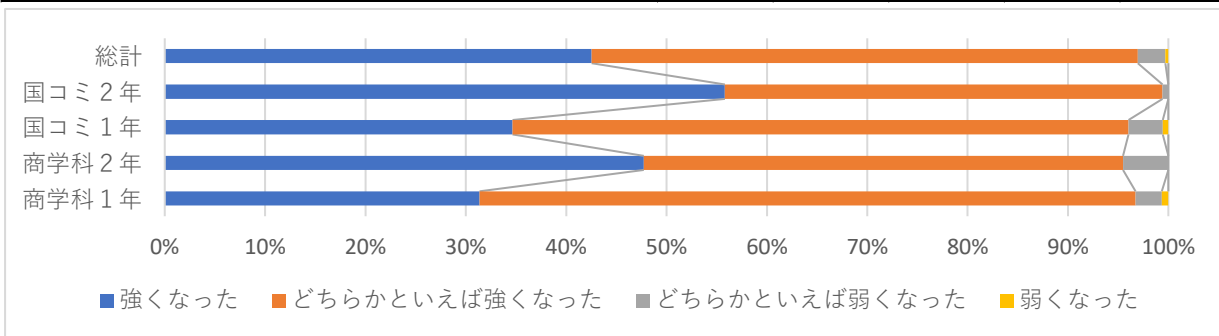
設問30. 教養や知識はどのように変化しましたか。

	商学科1年	商学科2年	国コミ1年	国コミ2年	総計
増えた	48	59	54	72	233
どちらかといえば増えた	101	89	115	92	397
どちらかといえば減った	3	7	5	7	22
減った	1		2	1	4
総計	153	155	176	172	656



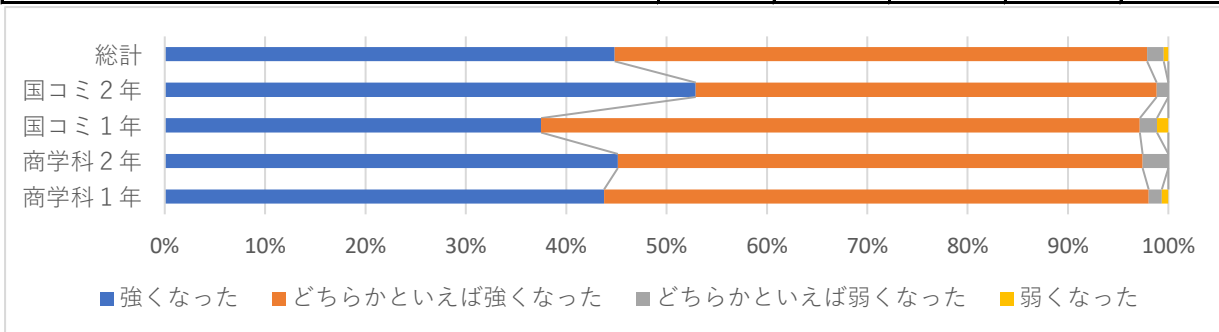
設問31. 他者に配慮する気持ちはどのように変化しましたか。

	商学科1年	商学科2年	国コミ1年	国コミ2年	総計
強くなった	48	74	61	96	279
どちらかといえば強くなった	100	74	108	75	357
どちらかといえば弱くなった	4	7	6	1	18
弱くなった	1		1		2
総計	153	155	176	172	656



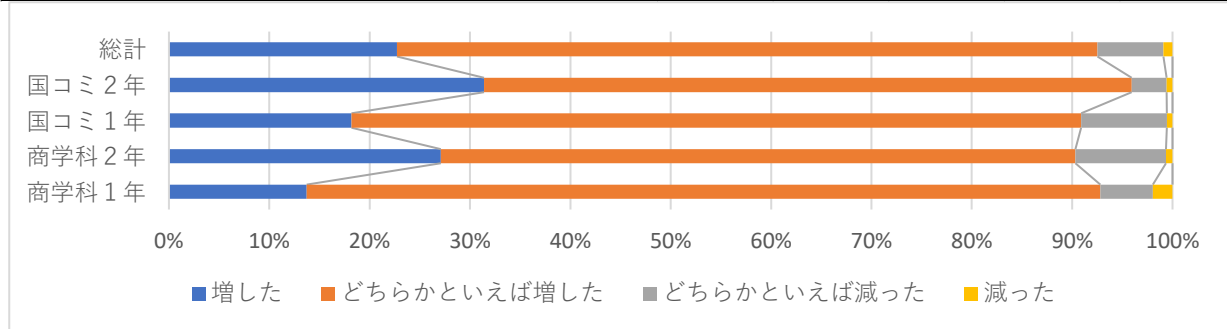
設問32. 学んだことを社会に活かそうとする意識はどのように変化しましたか。

	商学科1年	商学科2年	国コミ1年	国コミ2年	総計
強くなった	67	70	66	91	294
どちらかといえば強くなった	83	81	105	79	348
どちらかといえば弱くなった	2	4	3	2	11
弱くなった	1		2		3
総計	153	155	176	172	656



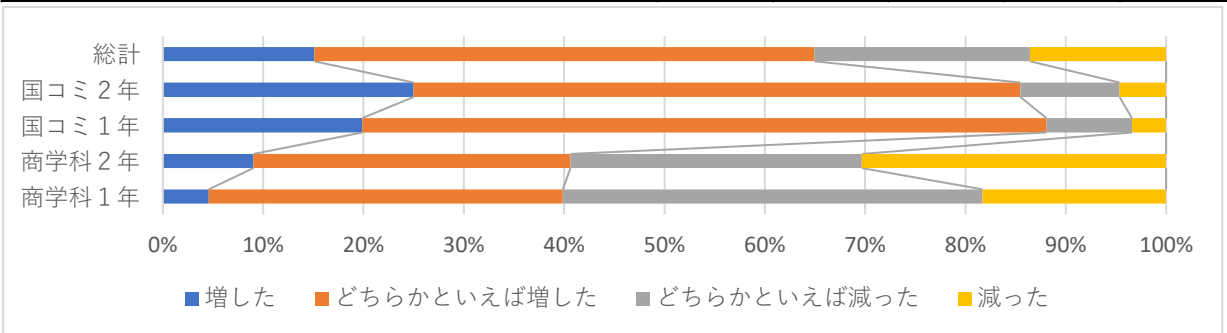
設問33. 自分の意見をわかりやすく伝える力はどのように変化しましたか。

	商学科1年	商学科2年	国コミ1年	国コミ2年	総計
増した	21	42	32	54	149
どちらかといえば増した	121	98	128	111	458
どちらかといえば減った	8	14	15	6	43
減った	3	1	1	1	6
総計	153	155	176	172	656



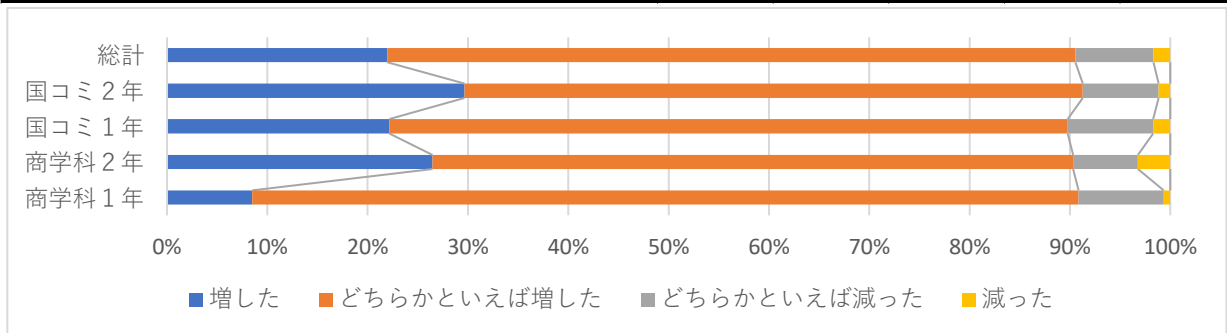
設問34. 外国語を用いてコミュニケーションをする力(読む、書く、聞く、話す)はどのように変化しましたか。

	商学科1年	商学科2年	国コミ1年	国コミ2年	総計
増した	7	14	35	43	99
どちらかといえば増した	54	49	120	104	327
どちらかといえば減った	64	45	15	17	141
減った	28	47	6	8	89
総計	153	155	176	172	656



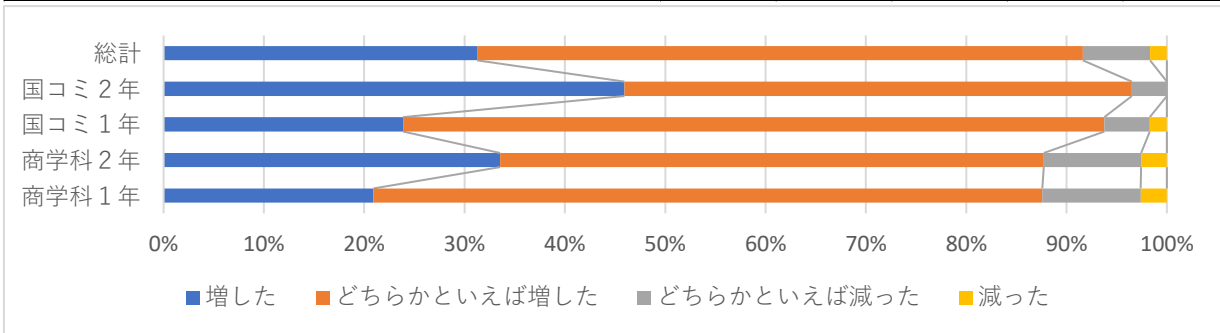
設問35. 設定した目標・計画に向けて、主体的に前に踏み出す力はどのように変化しましたか。

	商学科1年	商学科2年	国コミ1年	国コミ2年	総計
増した	13	41	39	51	144
どちらかといえば増した	126	99	119	106	450
どちらかといえば減った	13	10	15	13	51
減った	1	5	3	2	11
総計	153	155	176	172	656



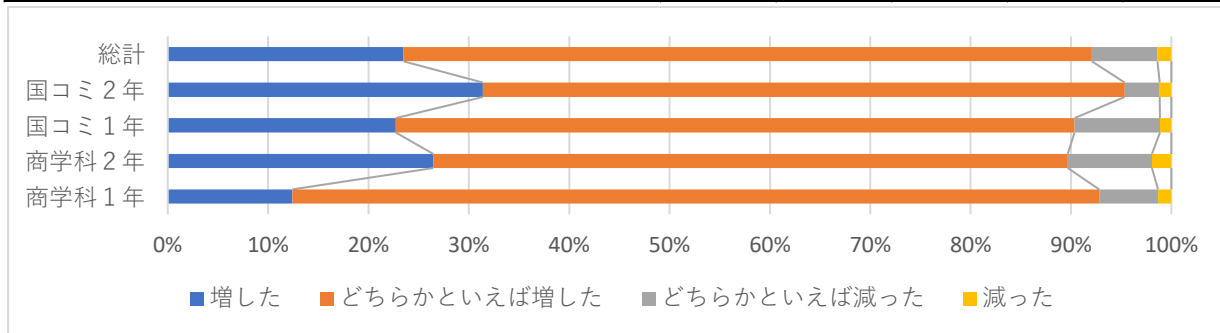
設問36. チームで協調・協働して行動する力はどのように変化しましたか。

	商学科1年	商学科2年	国コミ1年	国コミ2年	総計
増した	32	52	42	79	205
どちらかといえば増した	102	84	123	87	396
どちらかといえば減った	15	15	8	6	44
減った	4	4	3		11
総計	153	155	176	172	656



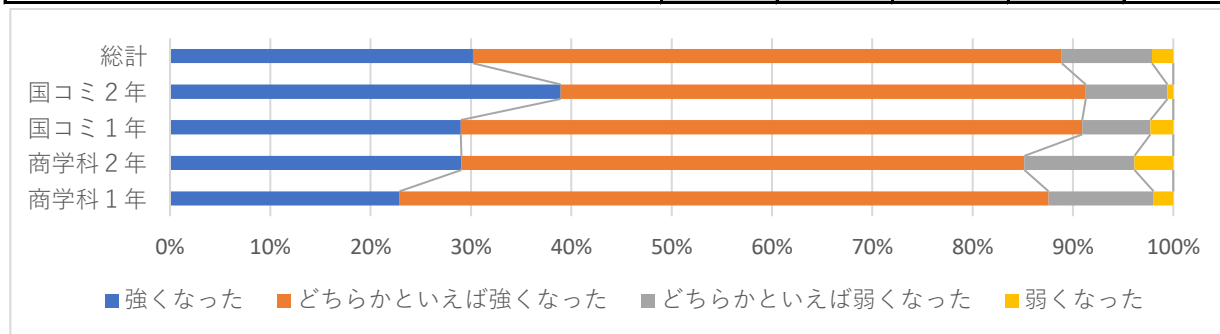
設問37. 課題を発見し、改善に向けて考え抜く力はどのように変化しましたか。

	商学科1年	商学科2年	国コミ1年	国コミ2年	総計
増した	19	41	40	54	154
どちらかといえば増した	123	98	119	110	450
どちらかといえば減った	9	13	15	6	43
減った	2	3	2	2	9
総計	153	155	176	172	656



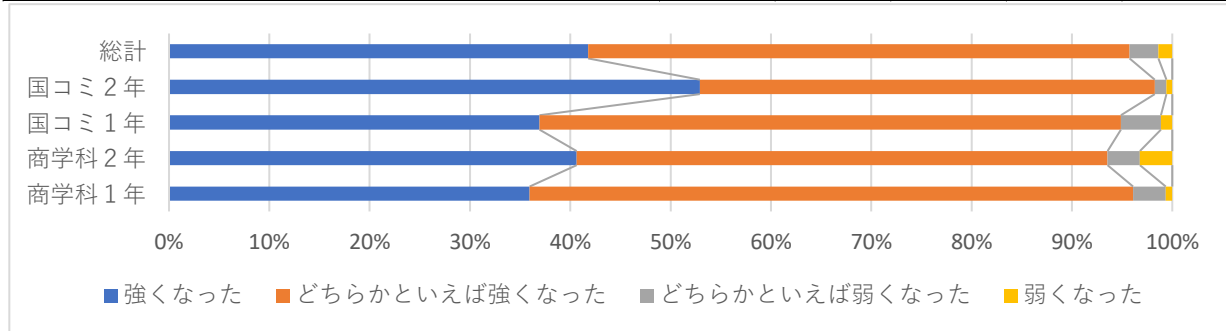
設問38. 自ら学び続けようとする意欲はどのように変化しましたか。

	商学科1年	商学科2年	国コミ1年	国コミ2年	総計
強くなった	35	45	51	67	198
どちらかといえば強くなった	99	87	109	90	385
どちらかといえば弱くなった	16	17	12	14	59
弱くなった	3	6	4	1	14
総計	153	155	176	172	656



設問39. 将来、社会の一員、職業人として貢献しようとする意識はどのように変化しましたか。

	商学科1年	商学科2年	国コミ1年	国コミ2年	総計
強くなった	55	63	65	91	274
どちらかといえば強くなった	92	82	102	78	354
どちらかといえば弱くなった	5	5	7	2	19
弱くなった	1	5	2	1	9
総計	153	155	176	172	656



設問40. 自らの成長を実感できていますか。

	商学科1年	商学科2年	国コミ1年	国コミ2年	総計
実感できる	34	41	43	64	182
どちらかというの実感できる	93	87	104	94	378
どちらかというの実感できない	20	18	24	11	73
実感できない	6	9	5	3	23
総計	153	155	176	172	656

